

## Последовательность создания процедуры «Аукцион усложненный по правилам ЭТП АКД»

Для создания данной процедуры необходимо зайти в личный кабинет.



**Аукционный Конкурсный Дом**  
 Отраслевая и межрегиональная электронная торговая площадка

Контактная информация  
 пн - пт. 08:00 - 20:00 мск  
 +7 (495) 788-54-28

Русский  
 English

Москва, 10 Февраля  
 11 54

Главная Торги 223-ФЗ Информация Компания Услуги Консалтинг Обучение **Личный кабинет** Выход

Августа 2013 Сентябрь 2013 Октябрь 2013 Ноябрь 2013 Декабрь 2013 Январь 2014

Экономия 53 875 106.74 р.  
 Экономия 57 186 034.28 р.  
 Экономия 49 908 517.86 р.  
 Экономия 57 492 355.15 р.  
 Экономия 136 112 611.18 р.  
 Экономия 38 812 668.26 р.

Закупки Экономия по электронным процедурам: Аукционы, редукционы Запросы цен, котировок Запросы предложений Конкурсы

Всего проведено **479** электронных процедур на общую сумму **2 310 084 574** руб.

Поиск электронных процедур

Вы можете ввести любое ключевое слово, относящееся к электронной процедуре, которую вы ищете

Найти

После чего в левом углу нажать на вкладку «создать торговую процедуру»



Главная Торги 223-ФЗ Информация Компания Услуги Консалтинг Обучение Личный кабинет Выход

Мой персональный менеджер Показать меню Вы вошли как Тестовый заказчик, ООО "Тестовый заказчик".

» Выступить в роли Организатора  
 Список созданных Электронных процедур (26)  
 Черновики (23)  
**Создать торговую процедуру**  
 Комиссии (рассмотрение/оценка заявок) (4)

» Выступить в роли Участника  
 Процедуры с моим участием (3)  
 Неотправленные заявки (7)  
 Потенциально интересные процедуры (0)  
 Подача заявки на участие  
 Шаблоны заявок

» Доступные для участия процедуры  
 По аккредитации "ЭТП АКД"  
 По аккредитации "Росатом"  
 По аккредитации ""  
 По аккредитации "Ростелеком"


» Анкетирование  
 Доступные опросы

» Информация об организации  
 Основная информация  
 Контактная информация Не заполнено  
 Реквизиты, коды Не заполнено  
 Документы, сертификаты, лицензии  
 Мы продаем  
 Мини-сайт организации

» Сервисы и настройки  
 Рабочий стол  
 Тарифные планы и аккредитация  
 Счета за услуги ЭТП  
 Управление пользователями организации  
 Управление моей учетной записью  
 Настройка интеграции с ООС госзакупки  
 Настройка интеграции с ЕОС-Закупки

» эп  
 Загрузить сертификат  
 Проверить настройки ЭП  
 Отправить оператору документы с ЭП

После чего открывается страница с описанием процедур, на которой необходимо выбрать нужную процедуру, нажав кнопку «создать»

<p><b>редукцион (базовый) по правилам ЭТП АКД</b> <span style="float: right;">закупка</span></p> <p>Редукцион проводят, когда существует сложившийся рынок товаров, работ, услуг. Минимальный срок приема заявок – 5 дней. Основной отличительной особенностью редукциона является этап торгов, на котором допущенные участники в режиме реального времени торгуются между собой, подавая ставки с предложениями по цене. Редукцион может быть: – однолотовый/многолотовый – открытый/закрытый</p> <p style="text-align: right;"><b>Создать</b></p>	<p><b>редукцион (усложненный) по правилам ЭТП АКД</b> <span style="float: right;">закупка</span></p> <p>Главное отличие усложненного редукциона от базового заключается в том, что участник процедуры закупки подает заявку в двух частях. Первая часть заявки обезличена, содержит только описание технических характеристик и условий поставки. Заказчик рассматривает ее до процедуры редукциона. После проведения редукциона заказчик рассматривает вторую часть заявки, содержащую сведения об участнике, и формирует итоговый протокол. Редукцион может быть: – однолотовый/многолотовый – открытый/закрытый</p> <p style="text-align: right;"><b>Создать</b></p>	<p><b>запрос предложений (усложненный) по правилам ЭТП АКД</b> <span style="float: right;">закупка</span></p> <p>В техническом плане – запрос предложений проводится аналогично конкурсу, за исключением того, что в запросе предложений заказчику допускается вести переговоры с участниками, а в конкурсе – нет. Минимальный срок приема заявок – 5 дней. Запрос предложений может быть: – однолотовый/многолотовый – открытый/закрытый – с переторжкой или без – с альтернативными предложениями или без</p> <p style="text-align: right;"><b>Создать</b></p>
<p><b>аукцион (усложненный) по правилам ЭТП АКД</b> <span style="float: right;">закупка</span></p> <p>Главное отличие усложненного аукциона от аукциона по правилам ЭТП АКД заключается в том, что участник процедуры закупки подает заявку в двух частях. Первая часть заявки обезличена, содержит только описание технических характеристик и условий поставки. Заказчик рассматривает ее до процедуры аукциона. После проведения аукциона заказчик рассматривает вторую часть заявки, содержащую сведения об участнике, и формирует итоговый протокол. Аукцион может быть: – однолотовый/многолотовый – открытый/закрытый</p> <p style="text-align: right;"> <b>Создать</b></p>	<p><b>Процедура реализации</b> <span style="float: right;">продажа</span></p> <p style="text-align: right;"><b>Создать</b></p>	

## Первый шаг «Основная информация»

Обязательными полями для заполнения на этом этапе являются:

- предмет закупки: право заключения договора на;
- начальная (максимальная) цена;
- не фиксировать шаг;
- шаг в процентах минимальный;
- шаг в процентах максимальный;
- длительность торгов.

Шаг аукциона в процентах - это величина процента, которая берется от начальной максимальной цены контракта и используется для расчета шага аукциона.

Длительность аукциона в электронной форме устанавливается на усмотрение организатора. При этом время проведения торгов автоматически продлевается после того, как один из поставщиков сделает предложение об изменении цены. Если в течение установленного времени не поступило ни одного предложения от участников торгов, аукцион автоматически завершается.

**Мастер создания процедуры аукцион (усложненный) по правилам ЭТП АКД**

● **Шаг 1**  
Основная информация

● **Шаг 2**  
Дополнительная информация

● **Шаг 3**  
Даты

● **Шаг 4**  
Классификатор

● **Шаг 5**  
Документация

Сразу после первого шага процедура создается и сохраняется в черновиках. А вся информация, которую вы будете вводить на последующих шагах – лишь сохраняется в уже созданную процедуру. Поэтому, вы можете не бояться потери уже введенных данных.

[Добавить лот](#)

Лот 1 [Удалить лот](#)

Тип процедуры [Удалить лот](#)

Открытая

На закрытую электронную процедуру побить заявки не участвовавшие участники имеют возможность только участники, которые приглашены Организатором или Оператором. Приглашение участником можно публиковать процедуры в разделе "Приглашенные участники". Закрытая электронная процедура будет видна в общем списке электронных процедур, также по ней будут доступны все документация, протоколы, публикация ЭТП, будут доступны только участникам электронной процедуры.

Преимущественный отбор

- нет -

Если для данной процедуры проводится преимущественный отбор, выберите его в этом поле. Обратите внимание, что если указан преимущественный отбор, то процедура не может быть открытой (поле "Тип процедуры")

Квалификационный отбор

Если вы хотите провести процедуру квалификационного отбора, отметьте это в этом поле. Обратите внимание, что если указан квалификационный отбор, то процедура не может быть открытой (поле "Тип процедуры")

Использование ЭП

ЭП не требуется

Скрывать предложения участников

Для размещения данного файла - все предложения по цене от участников электронной процедуры будут доступны только организатору. Ценные предложения не будут указываться в протоколах и в информационных блоках на сайте.

Скрывать информацию о победителе

**Предмет закупки: право заключения договора на\***

покупку стальных труб(тестовая)

Примеры: "покупка автомобилей", "поставка услуг", "ремонт магистралей"

**Начальная (максимальная) цена\***

100

валюта

российский рубль

НДС

Включая НДС

Не фиксировать шаг

Шаг в процентах минимальный	Шаг минимальный
0,5	0,5
Шаг в процентах максимальный	Шаг максимальный
5	5

**Длительность торгов\***

30

[Сохранить](#)

Сохранить и перейти к следующему шагу

←

\* - обязательные для заполнения поля

После того, как заполнен первый шаг, нажимаете кнопку «сохранить и перейти к следующему шагу»

## Второй шаг процедуры «Дополнительная информация»

Обязательными полями для заполнения на этом этапе являются:

- организатор;
- заказчик;
- возможность запроса дополнительных документов к заявкам.

Мастер создания процедуры аукцион (усложненный) по правилам ЭТП АКД

Шаг 1 Основная информация    Шаг 2 **Дополнительная информация**    Шаг 3 Даты    Шаг 4 Классификатор    Шаг 5 Документация

На втором шаге вам нужно указать расширенную информацию о вашей электронной процедуре и сведения о дополнительных элементах процедуры, таких как: открытая или закрытая форма проведения процедуры; альтернативные предложения; переторжка и ее вид; возможность запроса дополнительных документов у участников на этапе рассмотрения заявок;

+ Добавить лот

Лот 1 Удалить лот

Организатор

Заказчик \*

Укажите через запятую наименования всех организаций, которые являются непосредственными заказчиками закупаемых товаров/работ/услуг.

Соппадает с организатором

Разрешить публикацию контактного лица в открытом доступе

Контактное лицо от организатора

Дополнительная информация о контактном лице

Тут Вы можете указать дополнительную информацию о контактном лице, например, график его работы

Возможность запроса дополнительных документов к заявкам

Данная функция предоставляет Организатору возможность уточнения заявок на этапе рассмотрения заявок.

Дополнительная информация

В данном разделе вы можете указать любую дополнительную информацию, которая, по вашему мнению, должна быть доступна в информационной карте об электронной процедуре на ЭТП.

Сроки исполнения договора/контракта  
до 01.09.2016

Место исполнения договора/контракта  
Москва

Место исполнения контракта  
[+ Добавить место исполнения контракта](#)

Сроки и условия оплаты товаров, выполнения работ, оказания услуг  
с отсрочкой платежа в 30 календарных дней

Обеспечение заявки  
2

Укажите требуемый документацией процент от НМЦ обеспечения заявки на участие в формате "1.00" без указания символа "%".

Обеспечение исполнения обязательств по договору  
2

Автоматическая передача процедуры на ООС госзакупки - zakupki.gov.ru (для закупок по 223-ФЗ)  
Если процедура уже была опубликована на ООС госзакупки, не устанавливайте этот флажок и заполните поля "Уникальный номер торговой процедуры на официальном сайте" и "Ссылка на извещение на официальном сайте"

Уникальный номер торговой процедуры на ООС госзакупки

Ссылка на ООС госзакупки

Источник финансирования  
Выбрать

Спецификация  
[+ Добавить предмет](#)

[Назад](#) [Сохранить](#) [Сохранить и перейти к следующему шагу](#)

\* - обязательные для заполнения поля

После заполнения этого шага нужно нажать кнопку «Сохранить и перейти к следующему шагу»

### Третий шаг «Даты»

Обязательными полями для заполнения являются:

- подача заявок (окончание);
- рассмотрение первых частей заявок (окончание);
- идут торги (начало).

Мастер создания процедуры аукцион (усложненный) по правилам ЭТП АКД

Шаг 1 Основная информация    Шаг 2 Дополнительная информация    **Шаг 3 Даты**    Шаг 4 Классификатор    Шаг 5 Документация

Будьте внимательны – даты должны быть указаны в хронологическом порядке. Например, нельзя чтобы прием заявок заканчивался раньше, чем начался.

+ Добавить лот

Лот 1 Удалить лот

Отложенное начало приема заявок

Подача заявок (окончание) \*  
05.03.2014 10:00:00

Рассмотрение первых частей заявок (окончание) \*  
05.03.2014 18:00:00

Идут торги (начало) \*  
06.03.2014 10:00:00

[Назад](#)    [Сохранить](#)    [Сохранить и перейти к следующему шагу](#)

\* - обязательные для заполнения поля

Далее нажать кнопку «Сохранить и перейти к следующему шагу»

## Следующий четвертый шаг «Классификатор»

Заполнение классификатора повышает количество потенциальных участников Вашей электронной процедуры за счет автоматической отправки уведомлений участникам, которые подписались на те же категории по классификатору, но заполнение классификатора не является обязательным.

Мастер создания процедуры аукцион (усложненный) по правилам ЭТП АКД

Шаг 1 Основная информация    Шаг 2 Дополнительная информация    Шаг 3 Даты    **Шаг 4 Классификатор**    Шаг 5 Документация

Заполнение классификатора повышает количество потенциальных участников вашей электронной процедуры за счет автоматической отправки уведомлений участникам, которые подписались на те же категории по классификатору. Заполнение классификатора не является обязательным, но мы настоятельно рекомендуем не пропускать данный раздел. И чем подробнее будет заполнен классификатор, тем больше участников вы можете привлечь на свою процедуру.

+ Добавить лот

Лот 1 Удалить лот


Разделы по классификатору

окдп

Поиск в классификаторе по ключевому слову показать все разделы верхнего уровня

Поиск	Сброс		выбрать
Раздел А.		ПРОДУКЦИЯ И УСЛУГИ СЕЛЬСКОГО ХОЗЯЙСТВА, ОХОТЫ И ЛЕСОВОДСТВА ▼	выбрать
Раздел В.		ПРОДУКЦИЯ И УСЛУГИ РЫБОЛОВСТВА ▼	выбрать
Раздел С.		ПРОДУКЦИЯ И УСЛУГИ ГОРНОДОБЫВАЮЩЕЙ ПРОМЫШЛЕННОСТИ И РАЗРАБОТКИ КАРЬЕРОВ ▼	выбрать
Раздел D.		ПРОДУКЦИЯ И УСЛУГИ ОБРАБАТЫВАЮЩЕЙ ПРОМЫШЛЕННОСТИ ▼	выбрать
Раздел G.		УСЛУГИ В ОПТОВОЙ И РОЗНИЧНОЙ ТОРГОВЛЕ ▼	выбрать
Раздел H.		УСЛУГИ ГОСТИНИЦ И РЕСТОРАНОВ ▼	выбрать
Раздел I.		УСЛУГИ ТРАНСПОРТА, СКЛАДСКОГО ХОЗЯЙСТВА И СВЯЗИ ▼	выбрать
Раздел J.		УСЛУГИ ПО ФИНАНСОВОМУ ПОСРЕДНИЧЕСТВУ ▼	выбрать
Раздел K.		УСЛУГИ, СВЯЗАННЫЕ С НЕДВИЖИМЫМ ИМУЩЕСТВОМ, АРЕНДОЙ, ИССЛЕДОВАТЕЛЬСКОЙ И КОММЕРЧЕСКОЙ ДЕЯТЕЛЬНОСТЬЮ ▼	выбрать
Раздел L.		УСЛУГИ В ОБЛАСТИ ГОСУДАРСТВЕННОГО УПРАВЛЕНИЯ И ОБОРОНЫ ▼	выбрать
Раздел M.		УСЛУГИ В ОБЛАСТИ ОБРАЗОВАНИЯ ▼	выбрать
Раздел N.		УСЛУГИ В ОБЛАСТИ ЗДРАВООХРАНЕНИЯ И В СОЦИАЛЬНОЙ ОБЛАСТИ ▼	выбрать
Раздел O.		УСЛУГИ КОММУНАЛЬНЫЕ, СОЦИАЛЬНЫЕ И ПЕРСОНАЛЬНЫЕ ПРОЧИЕ ▼	выбрать
Раздел P.		УСЛУГИ ПО ВЕДЕНИЮ ЧАСТНЫХ ДОМАШНИХ ХОЗЯЙСТВ С НАЕМНЫМ ОБСЛУЖИВАНИЕМ ▼	выбрать
Раздел Q.		УСЛУГИ, ПРЕДОСТАВЛЯЕМЫЕ ЭКСТЕРРИТОРИАЛЬНЫМИ ОРГАНИЗАЦИЯМИ И ОРГАНАМИ ▼	выбрать
Дополнительный раздел		Дополнительные категории, добавленные пользователями ▼	выбрать

Выбраны следующие разделы

Назад Сохранить Сохранить и перейти к следующему шагу 

\* - обязательные для заполнения поля

После заполнения нажимаем кнопку «Сохранить и перейти к следующему шагу»

## Заключительный пятый шаг «Документация»

В данном разделе необходимо прикрепить все документы, касающиеся Вашей электронной процедуры. Например, извещение о проведении электронной процедуры; документацию электронной процедуры, в которой подробно описываются требования к участникам, правила подачи заявки и правила проведения процедуры; спецификация (список закупаемых/продаваемых позиций); проект договора/контракта; проект заявки.

**Мастер создания процедуры аукцион (усложненный) по правилам ЭТП АКД**

Шаг 1

Основная информация

Шаг 2

Дополнительная информация

Шаг 3

Даты

Шаг 4

Классификатор

Шаг 5

Документация


В данном разделе вам необходимо прикрепить все документы, касающиеся вашей электронной процедуры. Обычно, комплект документов включает в себя: извещение о проведении электронной процедуры; документацию электронной процедуры, в которой подробно описываются требования к участникам, правила подачи заявки и правила проведения процедуры; спецификация (список закупаемых/продаваемых позиций); проект договора/контракта; проект заявки.

Лот 1

➔

Добавить файл Удалить лот

Вы можете просто перетащить в эту область любое количество файлов и они будут загружаться одновременно.



Lighthouse.jpg [Подписать]

Документация о закупке

Удалить файл

Назад

Сохранить
Опубликовать процедуру

←

\* - обязательные для заполнения поля

После прикрепления всей документации, нужно нажать кнопку «Опубликовать процедуру».

Процедура опубликована!

**№AD19220: Открытый аукцион на Право заключения договора на покупку стальных труб(тестовая)**

Создание

Опубликовано

4 марта

Прием заявок

с 4 марта 16:17 по 5 марта 10:00

Рассмотрение первых частей заявок

с 5 марта по 5 марта

Торги

с 06 марта, 10:00

Рассмотрение вторых частей заявок

Объявление результатов

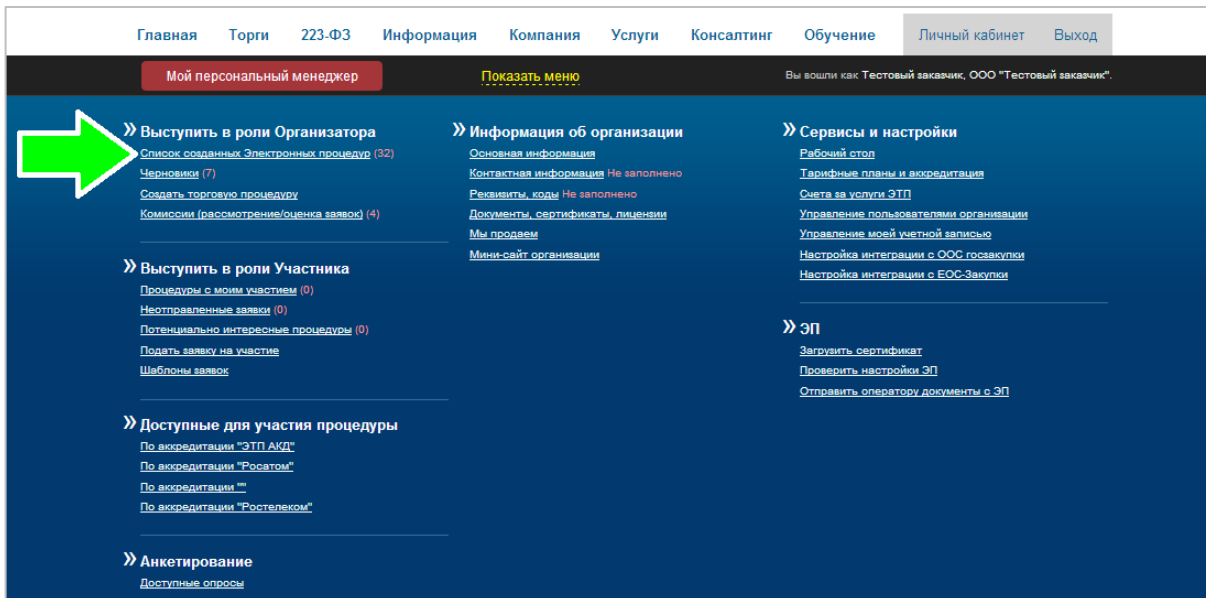
Для участия в данной процедуре необходима «Аккредитация на участие в процедурах Бизнес сектора».

Подписаться на процедуры

Подписаться на рассылку уведомлений о новых процедурах заказчика ООО "Тестовый заказчик"



Созданную торговую процедуру возможно посмотреть, нажав на вкладку «список созданных Электронных процедур»



Главная Торги 223-ФЗ Информация Компания Услуги Консалтинг Обучение Личный кабинет Выход

Мой персональный менеджер Показать меню Вы вошли как Тестовый заказчик, ООО "Тестовый заказчик".

» Выступить в роли Организатора  
 Список созданных Электронных процедур (32)  
 Черновики (7)  
 Создать торговую процедуру  
 Комиссии (рассмотрение/оценка заявок) (4)

» Выступить в роли Участника  
 Процедуры с моим участием (0)  
 Непотраченные заявки (0)  
 Потенциально интересные процедуры (0)  
 Подать заявку на участие  
 Шаблоны заявок

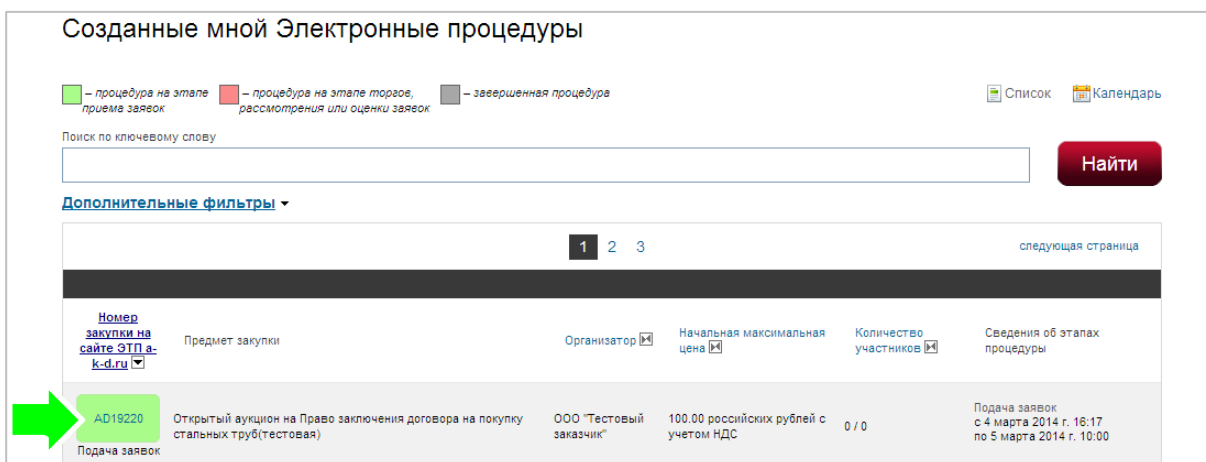
» Доступные для участия процедуры  
 По аккредитации "ЭТП АКД"  
 По аккредитации "Росатом"  
 По аккредитации ""  
 По аккредитации "Ростелеком"

» Анкетирование  
 Доступные опросы

» Информация об организации  
 Основная информация  
 Контактная информация Не заполнено  
 Реквизиты, коды Не заполнено  
 Документы, сертификаты, лицензии  
 Мы продаем  
 Мини-сайт организации

» Сервисы и настройки  
 Рабочий стол  
 Тарифные планы и аккредитация  
 Счета за услуги ЭТП  
 Управление пользователями организации  
 Управление моей учетной записью  
 Настройка интеграции с ООС госзакупки  
 Настройка интеграции с ЕОС-Закупки

» ЭП  
 Загрузить сертификат  
 Проверить настройки ЭП  
 Отправить оператору документы с ЭП



Созданные мной Электронные процедуры

■ – процедура на этапе приема заявок
 ■ – процедура на этапе торгов, рассмотрения или оценки заявок
 ■ – завершенная процедура

Список Календарь

Поиск по ключевому слову  Найти

Дополнительные фильтры ▾

1 2 3 следующая страница

Номер закупки на сайте ЭТП а-к-д.ру	Предмет закупки	Организатор	Начальная максимальная цена	Количество участников	Сведения об этапах процедуры
AD19220	Открытый аукцион на Право заключения договора на покупку стальных труб(тестовая)	ООО "Тестовый заказчик"	100.00 российских рублей с учетом НДС	0 / 0	Подача заявок с 4 марта 2014 г. 16:17 по 5 марта 2014 г. 10:00