

















Обозначения условные графические

Графические обозначения	Буквенные обозначения	Наименование
	ARK	Контроллер радиоканальных устройств
КСГ 	ARK	Контроллер сегмента
	RR	Радиорасширитель охранно-пожарный
	BL	Блок индикаторов
	KL	Пульт управления сегментом
	GB	Источник бесперебойного питания
	BIAS	Звуковой оповещатель
	BIAL	Световое табло "Выход"
	RR	Извещатель пожарный дымовой оптико-электронный
		радиоканальный адресно-аналоговый
	RR	Извещатель пожарный ручной радиоканальный
	RR	Извещатель охранный магнитоконтактный адресный радиоканальный
	RR	Блок исполнительный радиоканальный с автономным питанием
	SC	Блок сигнальных реле
	TM	Считыватель Touch Memory
		Кабельные линии питания, линии АУПС и СОУЭ, интерфейс S2

Буквенно-цифровое обозначение проводных устройств

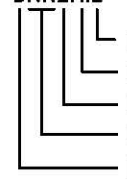
ZARK2



Порядковый номер устройства
Обозначение устройства
Номер сегмента

Буквенно-цифровое обозначение радиоканальных устройств

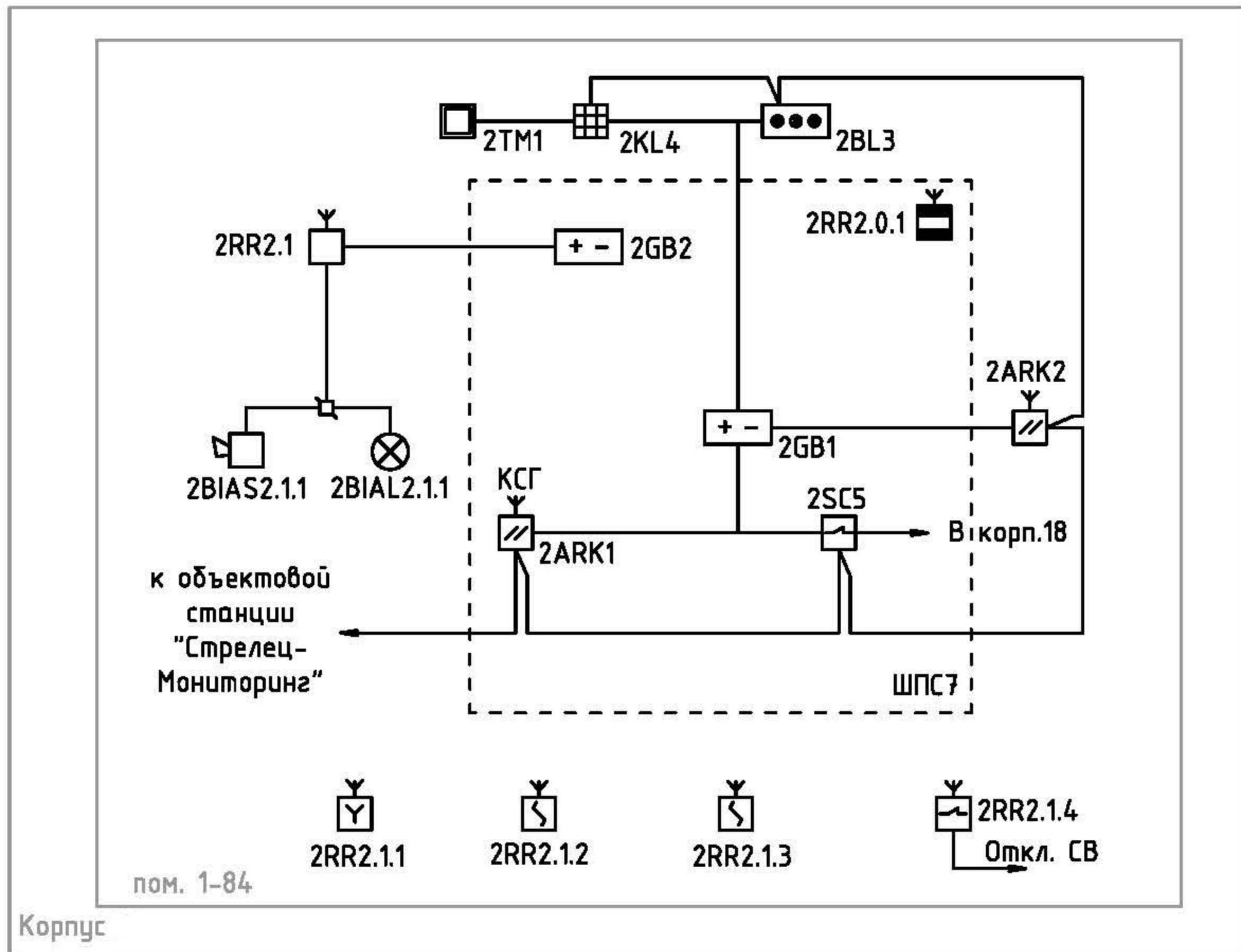
ZRR2.1.2



Порядковый номер дочернего устройства
Порядковый номер родительского устройства
Порядковый номер координатора радиосети
Обозначение устройства
Номер сегмента

Взам. инв. №	2012.009.197-64-19/6131.8-ПС								
	Изм. Кол.уч Лист № док. Подп. Дата								
Инв. № подл.				Автоматическая установка пожарной сигнализации, система оповещения и управления эвакуацией			Стадия	Лист	Листов
				Обозначения условные графические			Р	2	

Структурная схема, корпус [], пом.1-84



Буквенно-цифровое обозначение	Обозначение	Примечание
2ZARK1	РРОП-И	Контроллер сегмента
2ZARK2	РРОП-И	Координатор радиосети №2
2RR2.1	РРОП2	Родительское устройство радиосети №2
2BLS	БИЗ2-И	Блок индикаторов
2KL4	ПС-И	Пульт управления сегментом
2GB1, 2GB2	БП12/2	Источник бесперебойного питания
2SC5	БР4-И	Блок сигнальных реле

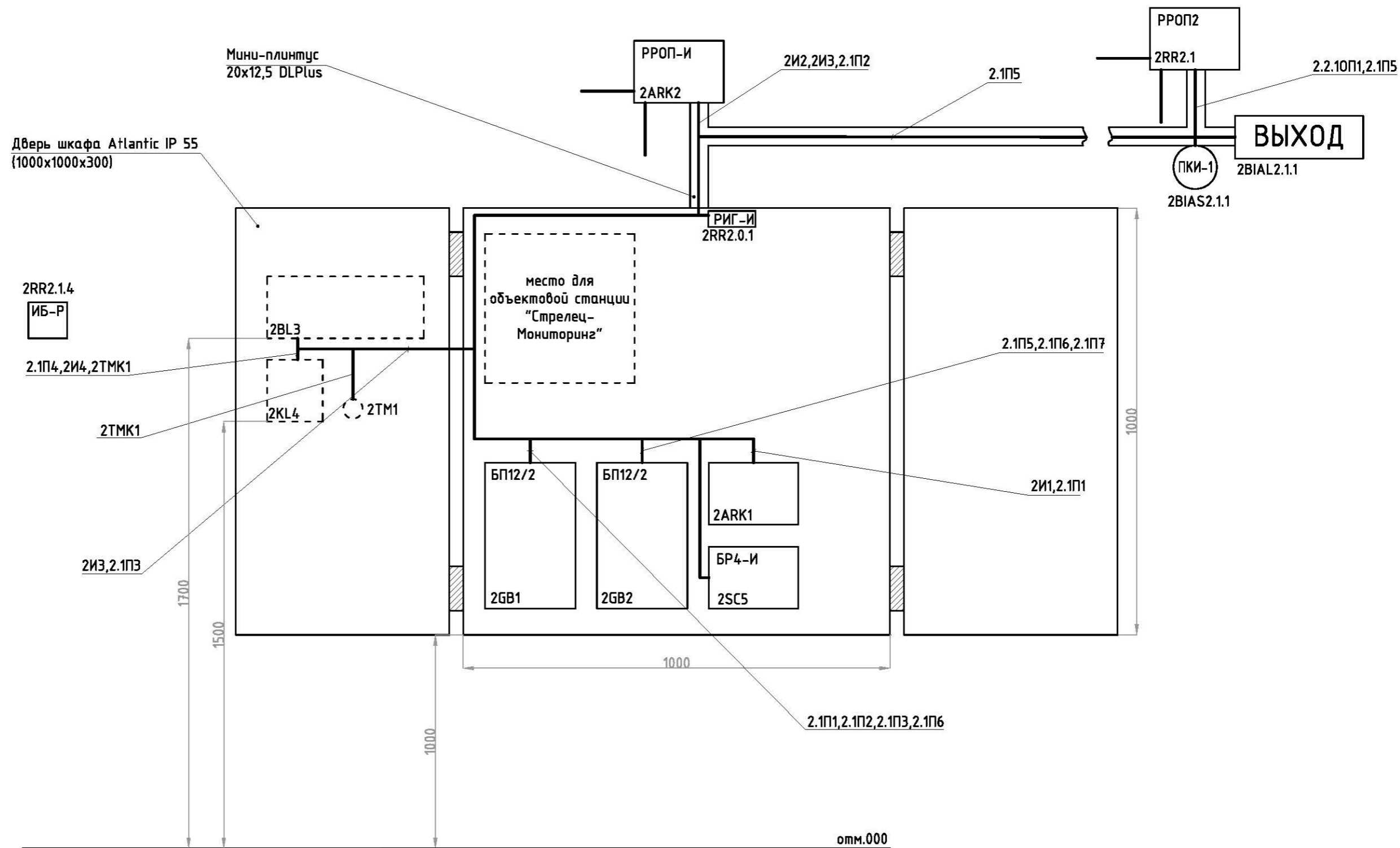
Примечание:

- Сокращения принятые на структурной схеме и далее в рабочей документации:
 ШПС7 - шкаф пожарной сигнализации №7;
 Откл. СВ - отключение систем вентиляции;
 В корп. 18 - выдача дублирующих сигналов "пожар" и "неисправность" в помещение АТС, корпуса []

Инв. № подл. Подл. и дата. Взам. инв. №

2012.009.197-64-19/6131.8-ПС						
Изм.	Кол.уч	Лист	№ док.	Подп.	Дата	
Автоматическая установка пожарной сигнализации, система оповещения и управления эвакуацией				Стадия	Лист	Листов
Структурная схема				Р	3	

Схема размещение оборудования внутри шкафа ШПС7 и на стене



Примечание:

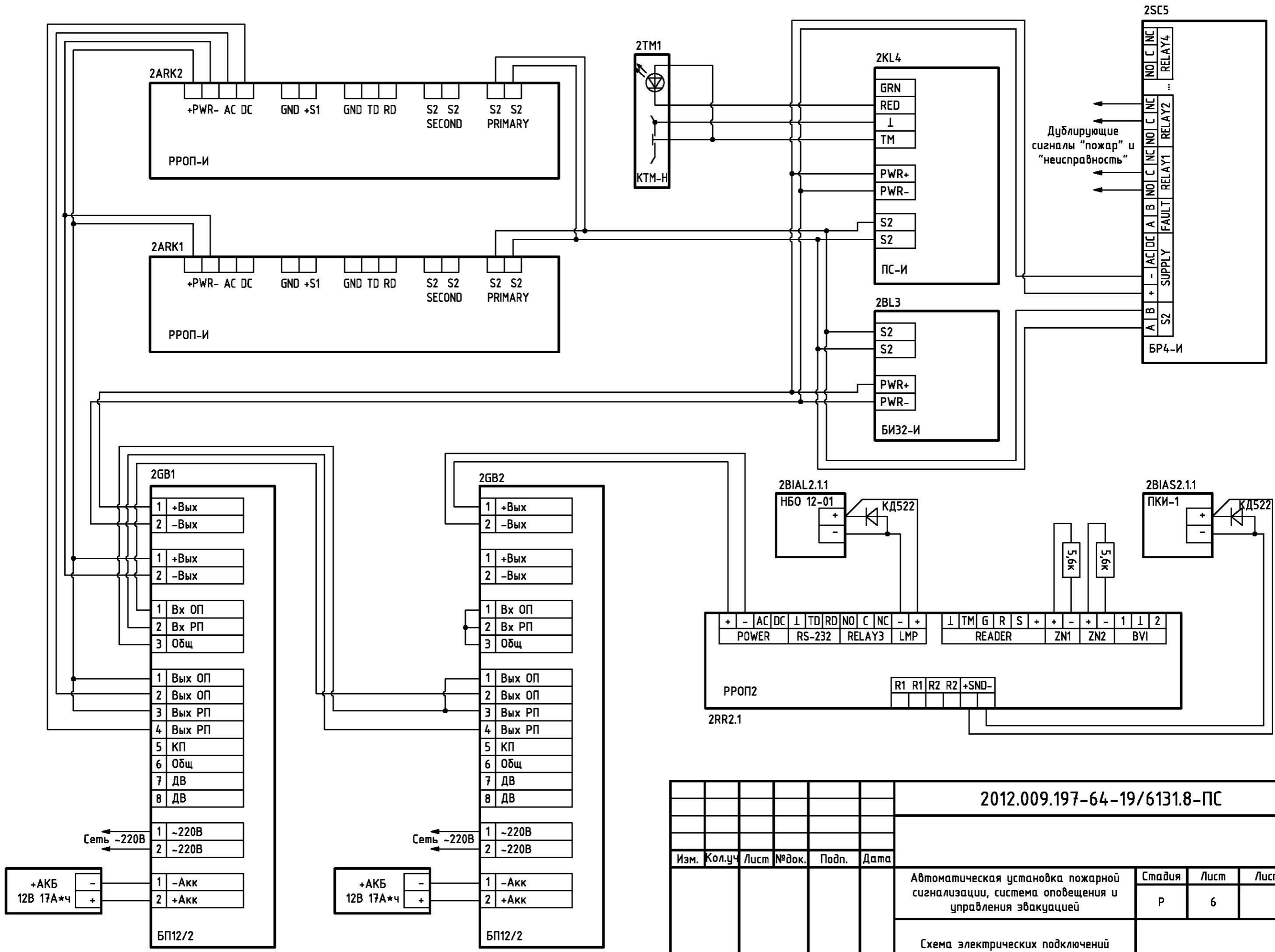
1. Сокращения принятые на схеме:
ШПС7 - шкаф пожарной сигнализации №7;
2. Блок индикаторов БИЗ2-И, пульт управления сегментом ИС-И и считыватель Touch Memory КТМ-И установить с наружной стороны двери шкафа.
3. РРОП-И установить на высоте не менее 2м от уровня пола.

						2012.009.197-64-19/6131.8-ПС		
Изм.	Кол.уч.	Лист	№ док.	Подп.	Дата	Автоматическая установка пожарной сигнализации, система оповещения и управления эвакуацией		
						Стадия	Лист	Листов
						Р	5	
						План размещения оборудования в шкафу ШПС7		

Взам. инв. №

Подп. и дата

Инв. № подл.



Инв. № подл.	Подп. и дата	Взам. инв. №

2012.009.197-64-19/6131.8-ПС					
Изм.	Кол.уч.	Лист	№ док.	Подп.	Дата
Автоматическая установка пожарной сигнализации, система оповещения и управления эвакуацией					
Стадия					
Лист					
Листов					
Р					
6					
Листов					
Схема электрических подключений					

Формат	Зона	Поз.	Обозначения	Наименование	Кол.	Примечание
			<u>Оборудование</u>			
		1	РРОП-И	Контроллер радиоканальных устройств (шт.)	2	
		2	РРОП2	Радиорасширитель охранно-пожарный «Стрелец» (шт.)	1	
		3	БИЗ2-И	Блок индикаторов (шт.)	1	
		4	ПС-И	Пульт управления сегментом (шт.)	1	
		5	БП12/2	Источник бесперебойного питания (шт.)	2	
		6		Аккумулятор 12В, 17А/ч (шт.)	2	
		7	ПКИ-1	Звуковой оповещатель (шт.)	1	
		8	Аброра-ДР	Извещатель пожарный дымовой оптико-электронный радиоканальный адресно-аналоговый (шт.)	2	
		9	ИПР-Р	Извещатель пожарный ручной радиоканальный (шт.)	1	
		10	РИГ-И	Извещатель охранный магнитоконтактный адресный (шт.)	1	
		11	ИБ-Р исп.2	Блок исполнительный радиоканальный с автономным питанием (шт.)	1	
		12	КТМ-Н	Считыватель Touch Memory (шт.)	1	
		13	НБО 12-01	Световое табло "Выход" (шт.)	1	
		14	БР4-И исп.2	Блок сигнальных реле	1	

Взам. инв. №

Подп. и дата

Инв. № подл.

2012.009.197-64-19/6131.8-ПС.С					
Изм.	Кол.уч	Лист	№ док.	Подп.	Дата
Автоматическая установка пожарной сигнализации, система оповещения и управления эвакуацией			Стадия	Лист	Листов
			Р	1	2
Спецификация оборудования					

