

2013 г.

Санаторий-профилакторий "Центр реабилитации работников "ПО Маяк"

(наименование стройки)

ЛОКАЛЬНАЯ СМЕТА №1

(локальная смета)

на Устройство основания и покрытия поля и площадки для зрителей. Спортивная площадка для мини-футбола.

(наименование работ и затрат, наименование объекта)

Основание: 21.3/896-АС

Сметная стоимость строительных работ _____ 511,427 тыс. руб.

Средства на оплату труда _____ 40,974 тыс. руб.

Сметная трудоемкость _____ 2515,36 чел.час

Составлен(а) в ценах по состоянию на 01.01.2000г (редакция 2009г.)

УТВЕРЖДАЮ:

А.И. Малинов

2013 г.

№ пп	Шифр и номер позиции норматива	Наименование работ и затрат, единица измерения	Количество	Стоимость единицы, руб.		Общая стоимость, руб.		Затраты труда рабочих, чел.-ч, не занятых обслуживанием машин		
				всего	эксплуатационная-цены машин	всего	оплаты труда	в т.ч. оплаты труда	на единицу	всего
1	2	3	4	5	6	7	8	9	10	11
Раздел 1. Земляные работы										
1	ТЕР01-01-031-04	Разработка грунта с перемещением до 10 м бульдозерами мощностью: 96 кВт (130 л.с.), группа грунтов 4 (1000 м3 грунта)	1,0355 1035,5/1000	3949,45	3949,45	4090		4090	618	
2	ТЕР01-01-031-12 к=4	При перемещении грунта на каждые последующие 10 м добавлять: к расценке 01-01-031-04 (1000 м3 грунта)	1,0355 1035,5/1000	7254,1	7254,1 1096,1	7512		7512	1135	

Гранд-СМЕТА

1	2	3	4	5	6	7	8	9	10	11
3	ТЕР01-01-013-15	Разработка грунта с погрузкой на автомобиль-самосвалы экскаваторами с ковшом вместимостью: 0,5 (0,5-0,63) м3, группа грунтов 3 (1000 м3 грунта)	1,0245 (1035,5-11)/1000	6884,09 353,97	6524,02 1029,67	7053	363	6684 1055	31,77	32,55
4	С601-9001	Перевозка грузов автомобилями-самосвалами (работаемыми вне карьеров): расстояние 1 км, класс груза I (т)	2028,51 (1035,5-11)*1,98	4,31	4,31	8743		8743		
5	ТЕР01-01-016-03	Работа на отвале, группа грунтов: 4 (1000 м3 грунта)	1,0245 (1035,5-11)/1000	450,27 44,45	398,49 79,9	461	46	408 82	3,99	4,09
Итого прямые затраты по разделу в ценах 2001г.										
Накладные расходы										
В том числе, справочно:										
95% ФОТ (от 3299) (Поз. 1-3, 5)										
Сметная прибыль										
В том числе, справочно:										
50% ФОТ (от 3299) (Поз. 1-3, 5)										
Итого по разделу 1 Земляные работы										
Раздел 2. Устройство основания и покрытия 54,0 X 34,0=1836,0 м2										

6	ТЕР01-02-001-01	Уплотнение грунта прицепными катками на пневмоколовесном ходу 25 т на первый проход по одному следу при толщине слоя: 25 см (1000 м3 уплотненного грунта)	1,836 1836/1000	1607,95	1607,95	318,13	2952	2952 584		
7	ТЕР01-02-001-07 K=5	На каждый последующий проход по одному следу добавлять: к расценке 01-02-001-01 (1000 м3 уплотненного грунта)	1,836 1836/1000	954,73	954,73	139,33	1753	1753 256		
8	ТЕР27-04-016-04	Устройство прослойки из нетканого синтетического материала (НСМ) в земляном полотне: сплошной (1000 м2 поверхности)	1,836 1836/1000	909,32 348,86	559,13 81,38	1670	641	1027 149	30,75	56,46
9	ТСЦ-101-0792	Полотно иглопробивное для дорожного строительства: «Дорнит-2» (10 м2)	183,6 1836/10	92,3		16946				
10	ТЕР27-04-001-04	Устройство подстилающих и выравнивающих слоев оснований: из щебня (100 м3 материала основания (в плотном теле))	4,59 1836*0,29/100	3979,82 279,63	3678,42 365,93	18267	1284	16884 1680	24,19	111,03

Гранд-СМЕТА

1	2	3	4	5	6	7	8	9	10	11
11	ТЕР27-04-005-02	Устройство оснований толщиной 15 см из щебня фракции 40-70 мм при укладке каменных материалов с пределом прочности на сжатие выше 98,1 МПа (1000 кгс/см ²); верхнего слоя двухслойных (1000 м ² основания)	1,836 1836/1000	32519,93 431,43	6216,2 895,99	59707	792	11413 1645	36,96	67,86
12	ТСЦ-408-0008	Щебень из природного камня для строительных работ марка: 1200, фракция 40-70 мм (м ³)	-347	126	-43722					
13	ТСЦ-408-0006	Щебень из природного камня для строительных работ марка: 1200, фракция 10-20 мм (м ³)	-27,54	131	-3608					
14	ТЕР27-04-005-03	Устройство оснований толщиной 15 см из щебня фракции 40-70 мм при укладке каменных материалов с пределом прочности на сжатие выше 98,1 МПа (1000 кгс/см ²); нижнего слоя двухслойных (1000 м ² основания)	1,836 1836/1000	28156,27 373,88	3906,18 590,23	51695	666	7172 1084	32,03	58,81
15	ТСЦ-408-0008	Щебень из природного камня для строительных работ марка: 1200, фракция 40-70 мм (м ³)	-347	126	-43722					
16	ТЕР27-04-005-04 к=5	На каждый 1 см изменения толщины слоя добавлять или исключать к расценкам 27-04-005-01, 27-04-005-02, 27-04-005-03 (1000 м ² основания)	-1,836 -1836/1000	9298,6	1360,6 200,8	-17072		-2498 -369		
17	ТСЦ-408-0008	Щебень из природного камня для строительных работ марка: 1200, фракция 40-70 мм (м ³)	-115,7	126	-14578					
18	ТСЦ-408-0008	Щебень из природного камня для строительных работ марка: 1200, фракция 40-70 мм (м ³)	468	126	58968					
19	ТСЦ-408-0007	Щебень из природного камня для строительных работ марка: 1200, фракция 20-40 мм (м ³)	276	126	34776					
20	ТСЦ-408-0005	Щебень из природного камня для строительных работ марка: 1200, фракция 5(3)-10 мм (м ³)	184	131	24104					

Гранд-СМЕТА

1	2	3	4	5	6	7	8	9	10	11
21	ТЕР27-04-016-04	Устройство прослойки из нетканого синтетического материала (НСМ) в земляном полотне: сплошной (1000 м2 поверхности)	1,836 1836/1000	909,32 348,86	559,13 81,38	1670	641	1027 149	30,75	56,46
22	ТСЦ-101-0792	Полотно иглопробивное для дорожного строительства: «Дорнит-2» (10 м2)	183,6 1836/10	92,3	16946					
23	ТЕР27-04-001-01	Устройство подстилающих и выравнивающих слоев оснований: из песка (100 м3 материала основания (в плотном теле))	0,918 1836*0,05/100	2602,57 180,12	2406,9 234,01	2389	165	2210 215	15,72	14,43
24	ТСЦ-408-0131	Песок природный обогащенный для строительных работ повышенной крупности и крупный (м3)	92	136	12512					
Покрывтие футбольного поля										
25	ТЕР27-04-003-04	Устройство оснований и покрытий из песчано-гравийных или щебеночно-песчаных смесей: серповидного профиля покрытия при толщине дороги по оси 12 см (1000 м2 основания или покрытия)	1,125 25*45/1000	3510,36 580,04	2897,66 415,11	3949	653	3260 467	48,84	54,95
26	ТСЦ-406-0171	Керамзито-дробленая смесь, марка: 500 (м3)	85	218,76	18595					
Покрывтие площадки для зрителей										
27	ТЕР27-07-005-02	Устройство покрытия из тротуарной плитки, количество плитки при укладке на 1 м2: 55 шт. (10 м2)	71,1 711/10	187,08 164,54	16,07 0,89	13301	11699	1143 63	11,8	838,98
28	ТСЦ-403-8142	Плитки площадью до 0,1 м2 прямоугольные для покрытия тротуаров и площадок с ровной гладкой поверхностью на цветном цементе, при толщине: 50 мм (м2)	725,2	155	112406					
29	ТЕР27-02-010-02	Установка бортовых камней бетонных: при других видах покрытий (100 м бортового камня)	3,16 316/100	4793,98 919,03	96,74 12,54	15149	2904	306 40	76,08	240,41
30	ТСЦ-403-8023	Камни бортовые: БР 100.20.8 / бетон В22,5 (М300), объем 0,016 м3/ (ГОСТ 6665-91) (шт.)	316	24,85	7853					
Итого прямые затраты по разделу в ценах 2001г.										
Накладные расходы										
В том числе, справочно:										
						352906	19465	46649 5963		1499,39
						35713				

Гранд-СМЕТА

1	2	3	4	5	6	7	8	9	10	11
95% ФОТ (от 840) (Поз. 6-7)						798				
142% ФОТ (от 24588) (Поз. 8-30)						34915				
Сметная прибыль						23779				
В том числе, справочно:										
50% ФОТ (от 840) (Поз. 6-7)						420				
95% ФОТ (от 24588) (Поз. 8-30)						23359				
Итого по разделу 2 Устройство основания и покрытия 54,0 X 34,0=1836,0 м2						412398				1499,39
Раздел 3. Восстановление плодородного слоя										
31	ТЕР01-02-061-03	Засыпка вручную траншей, пазух котлованов и ям, группа грунтов: 3 (100 м3 грунта)	0,11 11/100	1296,2 1296,2		143	143		121	13,31
32	ТЕР01-02-005-02	Уплотнение грунта пневматическими трамбовками, группа грунтов: 3-4 (100 м3 уплотненного грунта)	0,11 11/100	428,89 182,24	246,65 49,92	47	20	27 5	14,96	1,65
33	ТЕР47-01-046-04	Подготовка почвы для устройства партерного и обыкновенного газона с внесением растительной земли слоем 15 см: вручную (100 м2)	23,8 2380,1/100	1668,81 453,81		39718	10801		40	952
34	ТЕР47-01-046-05	На каждые 5 см изменения толщины слоя добавлять или исключать к расценкам с 47-01-046-01 по 47-01-046-04 (100 м2)	-23,8 -2380,1/100	467,06 62,06		-11116	-1477		5,47	-130,19
35	ТЕР47-01-046-06	Посев газонов партерных, мавританских и обыкновенных вручную (100 м2)	23,8 2380,1/100	530,18 72,35	336,72 43,4	12618	1722	8014 1033	5,99	142,56
Итого прямые затраты по разделу в ценах 2001г.										
Накладные расходы										
В том числе, справочно:										
80% ФОТ (от 143) (Поз. 31)										
95% ФОТ (от 25) (Поз. 32)										
115% ФОТ (от 12079) (Поз. 33-35)										
Сметная прибыль										
В том числе, справочно:										
45% ФОТ (от 143) (Поз. 31)										
50% ФОТ (от 25) (Поз. 32)										
90% ФОТ (от 12079) (Поз. 33-35)										
Итого по разделу 3 Восстановление плодородного слоя										
ИТОГИ ПО СМЕТЕ:										
Итого прямые затраты по смете в ценах 2001г.										
Накладные расходы										
						422175	31083	82127 9891		2515,36
						52876				

Гранд-СМЕТА

1	2	3	4	5	6	7	8	9	10	11
В том числе, справочно:										
	80% ФОТ (от 143) (Поз. 31)					114				
	95% ФОТ (от 4164) (Поз. 1-3, 5-7, 32)					3956				
	115% ФОТ (от 12079) (Поз. 33-35)					13891				
	142% ФОТ (от 24588) (Поз. 8-30)					34915				
	Сметная прибыль					36376				
В том числе, справочно:										
	45% ФОТ (от 143) (Поз. 31)					64				
	50% ФОТ (от 4164) (Поз. 1-3, 5-7, 32)					2082				
	90% ФОТ (от 12079) (Поз. 33-35)					10871				
	95% ФОТ (от 24588) (Поз. 8-30)					23359				
Итого по смете:										
	Земляные работы, выполняемые механизированным способом					29906				36,29
	Перевозка грузов автотранспортом					8743				
	Автомобильные дороги					406475				1499,39
	Земляные работы, выполняемые ручным способом					321				13,31
	Озеленение. Защитные лесонасаждения					65982				964,37
	Итого					511427				2515,36
В том числе:										
	Материалы					308965				
	Машины и механизмы					82127				
	ФОТ					40974				
	Накладные расходы					52876				
	Сметная прибыль					36376				
	ВСЕГО по смете					511427				2515,36

Составил:  В.Ю. Буцев
(должность, подпись, расшифровка)

Гранд-СМЕТА
СОГЛАСОВАНО:

" 21 " 2013 г.

Санаторий-профилакторий "Центр реабилитации работников "ПО Маяк"

(наименование стройки)

ЛОКАЛЬНАЯ СМЕТА № 2
(локальная смета)

на Помещение для переодевания. Спортивная площадка для мини-футбола.
(наименование работ и затрат, наименование объекта)

Основание: 21.3/896-АС
Сметная стоимость строительных работ _____ 20,521 тыс. руб.
Средства на оплату труда _____ 2,061 тыс. руб.
Сметная трудоемкость _____ 142,18 чел. час

Составлен(а) в ценах по состоянию на 01.01.2000г (редакция 2009г.)

УТВЕРЖДАЮ:

" 11 " 2013 г.
А.И. Мамедов


№ пп	Шифр и номер позиции норматива	Наименование работ и затрат, единица измерения	Количество	Стоимость единицы, руб.		Общая стоимость, руб.		Затраты труда рабочих, чел.-ч, не занятых обслуживанием машин		
				всего	эксплуатационная	всего	эксплуатационная	на единицу	всего	
				оплаты труда	в т.ч. оплаты труда	оплаты труда	в т.ч. оплаты труда	на единицу	всего	
Раздел 1. Помещение для переодевания										
Применен коэффициент к заработной плате К=1,3/1,15=1,13										
1	ТЕР07-01-044-01 прим	Установка арматурных стальных накладок (монтаж м/к каркаса) (1 т стальных элементов) 3 624,84 = 11 044,84 - 1 х 7 420,00	0,5505	3910,15	508,54	2153	1365	280	170	93,59
		(45,8*2+22,9*5+26*2+23,7*2+8,7*8+7,1*2+7,3*4+2,3*2)+7,1*2+7,7*4+7,5*3+23*3+3*3+4,6+30,2)*0,001		2480,01						
2	ТСЦ-201-0635 прим	Прочие конструкции одноэтажных производственных зданий, масса сборочной единицы: до 0,1 т (стойки, связи) (т)	0,5505	14989,14		8252				
		(45,8*2+22,9*5+26*2+23,7*2+8,7*8+7,1*2+7,3*4+2,3*2)+7,1*2+7,7*4+7,5*3+23*3+3*3+4,6+30,2)*0,001								

Гранд-СМЕТА

1	2	3	4	5	6	7	8	9	10	11
3	ТЕР13-03-002-04	Огрунтовка металлических поверхностей за один раз: грунтовой ГФ-021 (100 м2 окрашиваемой поверхности)	0,280755 0,5505*51/100	682,57 161,52	20,33 0,27	192	45		10,62	2,98
4	ТЕР13-03-004-26	Окраска металлических оштукатуренных поверхностей: эмалью ПФ-115 (100 м2 окрашиваемой поверхности)	0,280755 0,5505*51/100	889,87 99,28	13,63 0,27	250	28	4	7,66	2,15
5	ТЕР09-04-002-01	Монтаж кровельного покрытия: из профлированного листа при высоте здания до 25 м (100 м2 покрытия)	0,1256 1,57*8/100	1152,41 443,28	503,49 48,22	145	56	63 6	35,5	4,46
6	ТЕР09-04-006-02	Монтаж ограждающих конструкций стен: из профлированного листа при высоте здания до 30 м (100 м2)	0,11 2,2*5/100	4262,86 1364,54	2479,45 306,52	469	150	273 34	105,28	11,58
7	ТСЦ-201-0382	Конструкции: стальные нащельников и детали обрамления (т)	0,0117 7,8*0,3*1,25*4*0,001	14940		175				
8	ТСЦ-101-3861	Профилированный настил окрашенный (т)	0,183768 7,8*(12,56+1)*0,001	15829		2909				
9	ТСЦ-101-1751	Шурупы-саморезы с шести-восьмигранной головкой 4,5х25(35) мм и специальной уплотнительной прокладкой (шайбой) из ЭПДМ (10 шт.)	35 (250+100)/10	6,8		238				
10	ТЕР10-01-053-01 прим	Установка каркаса из брусьев для навесов и крылец (пол и скамья) (1 м3)	0,5	2705,2 592,76	43,04 2,59	1353	296	22 1	42,51	21,26
11	ТЕР15-04-025-03	Улучшенная окраска масляными составами по дереву: полов (100 м2 окрашиваемой поверхности)	0,12 (2*4+0,5*4*2)/100	1987,15 665,81	12,07 0,32	238	80	1	51,37	6,16
Итого прямые затраты по разделу в ценах 2001г.										
Накладные расходы										
В том числе, справочно:										
90% ФОТ (от 319) (Поз. 3-9)										
105% ФОТ (от 80) (Поз. 11)										
118% ФОТ (от 297) (Поз. 10)										
130% ФОТ (от 1365) (Поз. 1-2)										
Сметная прибыль										
В том числе, справочно:										
55% ФОТ (от 80) (Поз. 11)										
63% ФОТ (от 297) (Поз. 10)										
70% ФОТ (от 73) (Поз. 3-4)										
85% ФОТ (от 1611) (Поз. 1-2, 5-9)										

Гранд-СМЕТА

1	2	3	4	5	6	7	8	9	10	11
Итого по разделу 1 Помещение для переоборудования						20521				142,18
ИТОГИ ПО СМЕТЕ:										
Итого прямые затраты по смете в ценах 2001г.						16374	2020	649 41		142,18
Накладные расходы						2496				
В том числе, справочно:										
90% ФОТ (от 319) (Поз. 3-9)						287				
105% ФОТ (от 80) (Поз. 11)						84				
118% ФОТ (от 297) (Поз. 10)						350				
130% ФОТ (от 1365) (Поз. 1-2)						1775				
Сметная прибыль						1651				
В том числе, справочно:										
55% ФОТ (от 80) (Поз. 11)						44				
63% ФОТ (от 297) (Поз. 10)						187				
70% ФОТ (от 73) (Поз. 3-4)						51				
85% ФОТ (от 1611) (Поз. 1-2, 5-9)						1369				
Итого по смете:										
Бетонные и железобетонные сборные конструкции в промышленном строительстве						13340				93,59
Защита строительных конструкций и оборудования от коррозии						559				5,13
Строительные металлические конструкции						4366				16,04
Деревянные конструкции						1890				21,26
Отделочные работы						366				6,16
Итого						20521				142,18
В том числе:										
Материалы						13705				
Машины и механизмы						649				
ФОТ						2061				
Накладные расходы						2496				
Сметная прибыль						1651				
ВСЕГО по смете						20521				142,18


Составил:  В.Ю. Бурцев
(должность, подпись, расшифровка)

Гранд-СМЕТА
СОГЛАСОВАНО:



2012 г.

УТВЕРЖДАЮ:



А.Л. Малинова

2012 г.

Санаторий-профилакторий "Центр реабилитации работников "ПО Маяк"

(наименование стройки)

ЛОКАЛЬНАЯ СМЕТА № 3

(локальная смета)

на Ограждение спортплощадки, Спортивная площадка для мини-футбола.

(наименование работ и затрат, наименование объекта)

Основание: 21.3/896-АС

Сметная стоимость строительных работ _____

215,179 тыс. руб.

Средства на оплату труда _____

11,750 тыс. руб.

Сметная трудоемкость _____

526,18 чел. час

Составлен(а) в ценах по состоянию на 01.01.2000г (редакция 2009г.)

№ п/п	Шифр и номер позиции норматива	Наименование работ и затрат, единица измерения	Количество	Стоимость единицы, руб.		Общая стоимость, руб.		Затраты труда рабочих, чел.-ч, не занятых обслуживанием машин		
				всего	оплаты труда	в т.ч. оплата труда	эксплуатация машин	в т.ч. оплата труда	на единицу	всего
1	2	3	4	5	6	7	8	9	10	11
Раздел 1. Ограждение 140 п.м. высотой 4,0м										
Применен коэффициент к заработной плате К=1,3/1,15=1,13										
1	ТЕР07-01-056-01 <i>прим. к=1,4 на высоту</i>	Установка ограждения : монтаж ограждения высотой 4,0 м, с установкой опор (100 м ограждения и козырька) 26 755,95 = 31 952,11 - 0,26 x 7 910,00 - 5,13 x 612,00	1,4 <i>(45+25)*2/100</i>	38336,81 4780,11	32194,73 2855,91	53672	6692	45073 3998	323,162	452,43
2	ТСЦ-401-0006	Бетон тяжелый, класс: В15 (М200) (м3)	3,6	612		2203				

Гранд-СМЕТА

1	2	3	4	5	6	7	8	9	10	11
3	ТСЦ-408-0007	Щебень из природного камня для строительных работ марка: 1200, фракция 20-40 мм (м3)	0,4		126					
4	ТСЦ-201-0635 <i>прим</i>	Прочие конструкции одноэтажных производственных зданий, масса сборочной единицы: до 0,1 т (стойки, связи, капитка) (т)	5,8375 (71,15*6*7,72+9,3*186*4,72+0,015*2500*30,2*2+0,3*2)*0,001	14989,14		87499				
5	лпф паритет	Сетка металлическая сварная с покрытием ПВХ Цена:2040/1,18/5,07*1,02*1,03 (шт секции)	112	358,24 2040/1,18*5,07*1,02*1,03		40123				
6	ТЕР13-03-002-04	Отрунтовка металлических поверхностей за один раз: грунтовкой ГФ-021 (100 м2 окрашиваемой поверхности)	2,977125 5,8375*1/100	682,57 161,52	20,33 0,27	2032	481	61 1	10,62	31,62
7	ТЕР13-03-004-26	Окраска металлических отрунтованных поверхностей: эмалью ПФ-115 (100 м2 окрашиваемой поверхности)	2,977125 5,8375*1/100	889,87 99,28	13,63 0,27	2649	286	41 1	7,66	22,8
Итого прямые затраты по разделу в ценах 2001г.										
Накладные расходы:										
В том числе, справочно:										
90% ФОТ (от 779) (Поз. 6-7)										
130% ФОТ (от 10690) (Поз. 1-5)										
Сметная прибыль										
В том числе, справочно:										
70% ФОТ (от 779) (Поз. 6-7)										
85% ФОТ (от 10690) (Поз. 1-5)										
Итого по разделу 1 Ограждение 140 п.м. высотой 4,0м										
Раздел 2. Ворота										
8	ТЕР07-01-044-01 <i>прим</i>	Установка арматурных стыковых накладок (монтаж м/к воро) (1 т стальных элементов) 3 624,84 = 11 044,84 - 1 x 7 420,00	0,1078 107,8*0,001	3910,15 2480,01	508,54	422	267	55	170	18,33
9	ТСЦ-201-0635 <i>прим</i>	Прочие конструкции одноэтажных производственных зданий, масса сборочной единицы: до 0,1 т (стойки, связи) (т)	0,1078 107,8*0,001	14989,14		1616				
10	ТЕР13-03-002-04	Отрунтовка металлических поверхностей за один раз: грунтовкой ГФ-021 (100 м2 окрашиваемой поверхности)	0,054978 0,1078*1/100	682,57 161,52	20,33 0,27	38	9	1	10,62	0,58

Гранд-СМЕТА

1	2	3	4	5	6	7	8	9	10	11
11	ТЕР13-03-004-26	Окрашка металлических огрунтованных поверхностей: эмалью ПФ-115 (100 м2 окрашиваемой поверхности)	0,054978 0,1078*51/100	889,87 99,28	13,63 0,27	49	5	1	7,66	0,42
Итого прямые затраты по разделу в ценах 2001г.										
Накладные расходы										
В том числе, справочно:										
90% ФОТ (от 14) (Поз. 10-11)										
130% ФОТ (от 267) (Поз. 8-9)										
Сметная прибыль										
В том числе, справочно:										
70% ФОТ (от 14) (Поз. 10-11)										
85% ФОТ (от 267) (Поз. 8-9)										
Итого по разделу 2 Ворот										
ИТОГИ ПО СМЕТЕ:										
Итого прямые затраты по смете в ценах 2001г.										
						190353	7750	45232 4000	526,18	
Накладные расходы										
В том числе, справочно:										
90% ФОТ (от 793) (Поз. 6-7, 10-11)										
130% ФОТ (от 10957) (Поз. 1-5, 8-9)										
Сметная прибыль										
В том числе, справочно:										
70% ФОТ (от 793) (Поз. 6-7, 10-11)										
85% ФОТ (от 10957) (Поз. 1-5, 8-9)										
Итого по смете:										
Бетонные и железобетонные сборные конструкции в промышленном строительстве						209142				470,76
Защита строительных конструкций и оборудования от коррозии						6037				55,42
Итого						215179				526,18
В том числе:										
Материалы										
Машины и механизмы										
ФОТ										
Накладные расходы						137371				
						45232				
						11750				
Сметная прибыль						14958				
						9868				
ВСЕГО по смете						215179				526,18

Составил: В.Ю. Бурцев
(должность, Подпись, расшифровка)



2012 г.

Санаторий-профилакторий "Центр реабилитации работников "ПО Маяк"

(наименование стройки)

ЛОКАЛЬНАЯ СМЕТА № 4
(локальная смета)

на Устройство тротуара, Спортплощадка для мини-футбола
(наименование работ и затрат, наименование объекта)

Основание: 21.3/896-АС
Сметная стоимость строительных работ 23,978 тыс. руб.
Средства на оплату труда 2,501 тыс. руб.
Сметная трудоемкость 193,32 чел. час

Составлен(а) в ценах по состоянию на 01.01.2000г (редакция 2009г.)

А.Ц.Малинов
2012 г.

№ пп	Шифр и номер позиции норматива	Наименование работ и затрат, единица измерения	Количество	Стоимость единицы, руб.		Общая стоимость, руб.		Затраты труда рабочих, чел.-ч, не занятых обслуживанием машин		
				всего	эксплуатационная-ЦИИ машин	всего	оплаты труда	в т.ч. оплаты труда	на единицу	всего
Раздел 1. Земляные работы										
1	ТЕР01-01-031-04	Работа по перемещению грунта с мощностью до 10 м бульдозерами мощностью: 96 кВт (130 л.с.), группа грунтов 4 (1000 м3 грунта)	0,0284 28,4/1000	3949,45	3949,45	596,76	112	17	112	17
2	ТЕР01-01-031-12 к=4	При перемещении грунта на каждые последующие 10 м добавлять: к расценке 01-01-031-04 (1000 м3 грунта)	0,0284 28,4/1000	7254,1	7254,1	1096,1	206	31	206	31

Гранд-СМЕТА

1	2	3	4	5	6	7	8	9	10	11
3	ТЕР01-01-013-15	Разработка грунта с погрузкой на автомобиль-самосвалы экскаваторами с ковшом вместимостью: 0,5 (0,5-0,63) м3, группа грунтов 3 (1000 м3 грунта)	0,0229 (28,4-5,5)/1000	6884,09 353,97	6524,02 1029,67	158	8	149 24	31,77	0,73
4	С601-9001	Перевозка грузов автомобилями-самосвалами (работающими вне карьеров): расстояние 1 км, класс груза I (I)	45,342 (28,4-5,5)*1,98	4,31	4,31	195		195		
5	ТЕР01-01-016-03	Работа на отвале, группа грунтов: 4 (1000 м3 грунта)	0,0229 (28,4-5,5)/1000	450,27 44,45	398,49 79,9	10	1	9 2	3,99	0,09
Итого прямые затраты по разделу в ценах 2001г.										
Накладные расходы										
В том числе, справочно:										
95% ФОТ (от 83) (Поз. 1-3, 5)										
Сметная прибыль										
В том числе, справочно:										
50% ФОТ (от 83) (Поз. 1-3, 5)										
Итого по разделу 1 Земляные работы										
Раздел 2. Покрывтие тротуара										
6	ТЕР27-04-001-01	Устройство подстилающих и выравнивающих слоев оснований: из песка (100 м3 материала основания (в плотном теле))	0,063 6,3/100	2602,57 180,12	2406,9 234,01	164	11	152 15	15,72	0,99
7	ТСЦ-408-0131	Песок природный обогащенный для строительных работ повышенной крупности и крупный (м3)	6,3	136		857				
8	ТЕР27-04-006-01	Устройство оснований толщиной 15 см из щебня фракции 40-70 мм при укатке каменных материалов с пределом прочности на сжатие свыше 68,6 до 98,1 МПа (свыше 700 до 1000 кгс/см2): однослойных (1000 м2 оснований)	0,045 45/1000	30318,25 431,43	4860,51 722,43	1364	19	219 33	36,96	1,66
9	ТЕР27-04-006-04 к=5	На каждый 1 см изменения толщины слоя добавлять или исключать к расценкам 27-04-006-01, 27-04-006-02, 27-04-006-03 (1000 м2 оснований)	0,045 45/1000	9046,6	1360,6 200,8	407		61 9		

Гранд-СМЕТА

1	2	3	4	5	6	7	8	9	10	11
10	ТЕР27-07-001-01	Устройство асфальтобетонных покрытий дорожек и тротуаров однослойных из литой мелкозернистой асфальтобетонной смеси толщиной 3 см (100 м2 покрытия)	0,45 45/100	484,76 200,59	27,47 0,78	209	90	12	15,12	6,8
11	ТЕР27-07-001-02 К-4	На каждые 0,5 см изменения толщины покрытия добавлять к расценке 27-07-001-01 (100 м2 покрытия)	0,45 45/100	135,84 123,12	12,72	61	55	6	9,28	4,18
12	ТСЦ-410-0002	Асфальтобетонные смеси дорожные, аэродроминые и асфальтобетон (горячие и теплые для плотного асфальтобетона мелко и крупнозернистые, песчаные), марка: 1, тип Б (Т)	5,391 3,213+2,178	538		2900				
13	ТЕР27-02-010-02	Установка бортовых камней бетонных: при других видах покрытий (100 м бортового камня)	0,9 90/100	4793,98 919,03	96,74 12,54	4315	827	87 11	76,08	68,47
14	ТСЦ-403-8023	Камни бортовые: БР 100.20.8 / бетон В22.5 (М300), объем 0,016 м3/ (ГОСТ 6665-91) (шт.)	90	24,85		2237				
Итого прямые затраты по разделу в ценах 2001г.										
Накладные расходы										
В том числе, справочно:										
142% ФОТ (от 1070) (Поз. 6-14)										
Сметная прибыль										
В том числе, справочно:										
95% ФОТ (от 1070) (Поз. 6-14)										
Итого по разделу 2 Покрытие тротуара										
Раздел 3. Восстановление плодородного слоя										
15	ТЕР01-02-061-03	Засыпка вручную траншей, пазух котлованов и ям, группа грунтов: 3 (100 м3 грунта)	0,055 5,5/100	1296,2 1296,2		71	71		121	6,66
16	ТЕР01-02-005-02	Уплотнение грунта пневматическими трамбовками, группа грунтов: 3-4 (100 м3 уплотненного грунта)	0,055 5,5/100	428,89 182,24	246,65 49,92	24	10	14 3	14,96	0,82
17	ТЕР47-01-046-04	Подготовка почвы для устройства партерного и обыкновенного газона с внесением растительной земли слоем 15 см: вручную (100 м2)	2 200,1/100	1668,81 453,81		3338	908		40	80
Итого по разделу 3 Восстановление плодородного слоя										
15050										
82,1										

Гранд-СМЕТА

1	2	3	4	5	6	7	8	9	10	11
19	ТЕР47-01-046-05	На каждые 5 см изменения толщины слоя добавлять или исключать к расценкам с 47-01-046-01 по 47-01-046-04 (100 м2)	2 200,1/100	467,06 62,06		934	124		5,47	10,94
18	ТЕР47-01-046-06	Посев газонов партерных, мавританских и обыкновенных вручную (100 м2)	2 200,1/100	530,18 72,35	336,72 43,4	1060	145	673 87	5,99	11,98
Итого прямые затраты по разделу в ценах 2001г.										
Накладные расходы										
В том числе, справочно:										
	80% ФОТ (от 71) (Поз. 15)					57				
	95% ФОТ (от 13) (Поз. 16)					12				
	115% ФОТ (от 1264) (Поз. 17, 19, 18)					1454				
Сметная прибыль										
В том числе, справочно:										
	45% ФОТ (от 71) (Поз. 15)					32				
	50% ФОТ (от 13) (Поз. 16)					7				
	90% ФОТ (от 1264) (Поз. 17, 19, 18)					1138				
Итого по разделу 3 Восстановление плодородного слоя										
ИТОГИ ПО СМЕТЕ:										
Итого прямые затраты по смете в ценах 2001г.						18622	2269	1895 232		193,32
Накладные расходы										
В том числе, справочно:										
	80% ФОТ (от 71) (Поз. 15)					57				
	95% ФОТ (от 96) (Поз. 1-3, 5, 16)					91				
	115% ФОТ (от 1264) (Поз. 17, 19, 18)					1454				
	142% ФОТ (от 1070) (Поз. 6-14)					1519				
Сметная прибыль										
В том числе, справочно:										
	45% ФОТ (от 71) (Поз. 15)					32				
	50% ФОТ (от 96) (Поз. 1-3, 5, 16)					48				
	90% ФОТ (от 1264) (Поз. 17, 19, 18)					1138				
	95% ФОТ (от 1070) (Поз. 6-14)					1017				
Итого по смете:										
Земляные работы, выполняемые механизированным способом						649				1,64
Перевозка грузов автотранспортом						195				
Автомобильные дороги						15050				82,1
Земляные работы, выполняемые ручным способом						160				6,66
Озеленение, Защитные лесонасаждения						7924				102,92
Итого						23978				193,32
В том числе:										


Гранд-СМЕТА

1	2	3	4	5	6	7	8	9	10	11
Материалы						14458				
Машины и механизмы						1895				
ФОТ						2501				
Накладные расходы						3121				
Сметная прибыль						2235				
ВСЕГО по смете						23978				193,32

Составил:  В.Ю. Бурцев
(должность, подпись, расшифровка)



2013 г.



2013 г.

Санаторий-профилакторий "Центр реабилитации работников "ПО Маяк"

(Наименование стройки)

ЛОКАЛЬНАЯ СМЕТА №5

(локальная смета)

на Малые формы и ворота. Спортивная площадка для мини-футбола.

(наименование работ и затрат, наименование объекта)

Основание: 21.3/896-АС

Сметная стоимость строительных работ _____

38,964 тыс. руб.

Средства на оплату труда _____

0,281 тыс. руб.

Сметная трудоемкость _____

19,33 чел. час


Составлен(а) в ценах по состоянию на 01.01.2000г (редакция 2009г.)

№ пп	Шифр и номер позиции норматива	Наименование работ и затрат, единица измерения	Количество	Стоимость единицы, руб.		Общая стоимость, руб.		Затраты труда рабочих, чел.-ч, не занятых обслуживанием машин		
				всего	эксплуатационная	всего	оплаты труда	в т.ч. оплаты труда	на единицу	всего
1	2	3	4	5	6	7	8	9	10	11
Раздел 1. Малые формы Применен коэффициент к заработной плате К=1,3/1,15=1,13 Стоимость установки принята в размере 1% от стоимости										
1	1 000 "Каспийское литье"	Скамья "Парковая" 800х800х2000 Цена:1,0500/1,18/5,12*1,03*1,02*1,01 (шт)	13	1844,15 10500/1,18/5,12*1,03*1,02*1,01		23974				
2	2 000 "Каспийское литье"	Урна "Рельефная" 700х350 Цена:8100/1,18/5,12*1,02*1,03*1,01 (шт)	8	1533,44 8100/1,18/5,12*1,02*1,03*1,01		12268				
Итого прямые затраты по разделу в ценах 2001г.						36242				
Итого по разделу 1 Малые формы						36242				

1	2	3	4	5	6	7	8	9	10	11
Раздел 2. Ворота футбольные										
3	ТЕР07-01-044-01 <i>прим</i>	Установка арматурных стыковых накладок (Монтаж МК Воро) (1 т стальных элементов) <i>3 624,84 = 11 044 84 - 1 x 7 420,00</i>	0,1078 <i>107,8*0,001</i>	3910,15 2480,01	508,54	422	267	55	170	18,33
4	ТСЦ-201-0635 <i>прим</i>	Прочие конструкции одноэтажных производственных зданий, масса сборочной единицы: до 0,1 т (стойки, связи) (т)	0,1078 <i>107,8*0,001</i>	14989,14		1616				
5	ТЕР13-03-002-04	Осрунтовка металлических поверхностей за один раз: грунтовой ГФ-021 (100 м2 окрашиваемой поверхности)	0,054978 <i>0,1078*51/100</i>	682,57 161,52	20,33 0,27	38	9	1	10,62	0,58
6	ТЕР13-03-004-26	Окраска металлических оштукатуренных поверхностей: эмалью ПФ-115 (100 м2 окрашиваемой поверхности)	0,054978 <i>0,1078*51/100</i>	889,87 99,28	13,63 0,27	49	5	1	7,66	0,42
Итого прямые затраты по разделу в ценах 2001г.										
Накладные расходы										
В том числе, справочно:										
90% ФОТ (от 14) (Поз. 5-6)										
130% ФОТ (от 267) (Поз. 3-4)										
Сметная прибыль										
В том числе, справочно:										
70% ФОТ (от 14) (Поз. 5-6)										
85% ФОТ (от 267) (Поз. 3-4)										
Итого по разделу 2 Ворота футбольные										
ИТОГИ ПО СМЕТЕ:										
Итого прямые затраты по смете в ценах 2001г.										
Накладные расходы										
В том числе, справочно:										
90% ФОТ (от 14) (Поз. 5-6)										
130% ФОТ (от 267) (Поз. 3-4)										
Сметная прибыль										
В том числе, справочно:										
70% ФОТ (от 14) (Поз. 5-6)										
85% ФОТ (от 267) (Поз. 3-4)										
Итого по смете:										
Материалы										
Бетонные и железобетонные сборные конструкции в промышленном строительстве										
Защита строительных конструкций и оборудования от коррозии										
Итого										
В том числе:										
Материалы										
						38367	281	57		19,33
						360				
						13				
						347				
						237				
						10				
						227				
						2722				19,33
						38367	281	57		19,33
						360				
						13				
						347				
						237				
						10				
						227				
						2722				19,33
						38367	281	57		19,33
						360				
						13				
						347				
						237				
						10				
						227				
						2722				19,33
						38367	281	57		19,33
						360				
						13				
						347				
						237				
						10				
						227				
						2722				19,33
						38367	281	57		19,33
						360				
						13				
						347				
						237				
						10				
						227				
						2722				19,33
						38367	281	57		19,33
						360				
						13				
						347				
						237				
						10				
						227				
						2722				19,33
						38367	281	57		19,33
						360				
						13				
						347				
						237				
						10				
						227				
						2722				19,33
						38367	281	57		19,33
						360				
						13				
						347				
						237				
						10				
						227				
						2722				19,33
						38367	281	57		19,33
						360				
						13				
						347				
						237				
						10				
						227				
						2722				19,33
						38367	281	57		19,33
						360				
						13				
						347				
						237				
						10				
						227				
						2722				19,33
						38367	281	57		19,33
						360				
						13				
						347				
						237				
						10				
						227				
						2722				19,33
						38367	281	57		19,33
						360				
						13				
						347				
						237				
						10				
						227				
						2722				19,33
						38367	281	57		19,33
						360				
						13				
						347				
						237				
						10				
						227				
						2722				19,33
						38367	281	57		19,33
						360				
						13				
						347				
						237				
						10				
						227				
						2722				19,33
						38367	281	57		19,33
						360				
						13				
						347				
						237				
						10				
						227				
						2722				19,33
						38367	281	57		19,33
						360				
						13				
						347				
						237				
						10				
						227				

Гранд-СМЕТА

1	2	3	4	5	6	7	8	9	10	11
	Машины и механизмы					57				
	ФОТ					281				
	Накладные расходы					360				
	Сметная прибыль					237				
	ВСЕГО по смете					38964				19,33

Составил:  В.Ю. Бурцев
(должность, подпись, расшифровка)

СӨГЛАСОВАНО:

5 " 11 2012 г.

Санаторий-профилакторий "Центр реабилитации работников ПО "Маяк".

(наименование стройки)

ЛОКАЛЬНАЯ СМЕТА № 6

(локальная смета)

на Электроосвещение, Спортивная площадка для мини-футбола.

(наименование работ и затрат, наименование объекта)

Основание: 21.3/896-ЭО

Сметная стоимость 91,726 тыс. руб.

строительных работ 32,535 тыс. руб.

монтажных работ 59,191 тыс. руб.

Средства на оплату труда 5,681 тыс. руб.

Сметная трудоемкость 334,42 чел. час

Трудозатраты механизаторов 69,63 чел. час

Составлен(а) в ценах по состоянию на 01.01.2000г. (редакция 2009)

УТВЕРЖДАЮ:

08 " 11 2012 г. А.И. Маликов

№ пп	Шифр и номер позиции норматива	Наименование работ и затрат, единица измерения	Количество	Стоимость единицы, руб.		Общая стоимость, руб.		Затраты труда рабочих, чел.-ч, не обслуживанием машин		
				всего	эксплуатация машин	всего	эксплуатация машин	на единицу	всего	
1	2	3	4	5	6	7	8	9	10	11
Раздел 1. Монтажные работы										
Применен повышающий территориальный коэффициент к заработной плате к=1,13										
Применены индексы перехода от текущих ценам на 3 квартал 2013 г. к ценам на 01.01.2000г.:										
к=5,12 к стоимости материалов (прил. 1 и 5 к Письму Минрегиона РФ №13478-СД/10 от 29.07.2013г.)										
Транспортные расходы 2% и загот.-складские расходы 2% от стоимости материалов										

1	2	3	4	5	6	7	8	9	10	11
1	ТЕРМ08-03-599-07	Шитки осветительные, устанавливаемые в нише: болтами на конструкции, масса шитка до 25 кг (ШО) (1 шт.)	1	161,88 77,79	13,05 0,93	162	78	13 1	5,49	5,49
2	ТЕРМ08-03-591-10	Розетка штепсельная: полугерметическая и герметическая (100 шт.)	0,01	1454,13 1078,35	66,56 2,21	15	11	1	76,1	0,76
3	ТЕРМ08-03-596-05	Прожектор, отдельно устанавливаемый: на кронштейне, установленном на опоре, с лампой мощностью 500 Вт (с учетом монтажа кронштейна) (100 шт.)	0,08 0,01*8	35503,18 4902,89	19458 2254,97	2840	392	1557 180	346	27,68
4	ТЕРМ08-02-369-04	Светильник, устанавливаемый вне зданий «Шар вращающийся» (с учетом монтажа базы под лампу) (1 шт.)	6	127,71 19,2	65,38 7,5	766	115	392 45	1,28	7,68
5	ТЕРМ08-01-082-01	Зажим наборный без кожуха (со стоимостью клемм) (100 шт.)	0,5 0,01*50	1221,55 645,82	29,16 2,03	611	323	15 1	47	23,5
6	ТЕРМ08-02-411-01	Рукав металлический наружным диаметром: до 48 мм (100 м)	1 0,01*100	2467,87 466,22	205,24 4,06	2468	466	205 4	34,7	34,7
7	ТЕРМ08-02-142-01	Устройство постели при одном кабеле в траншее (100 м кабеля)	3 0,01*300	1348,16 91,1	1255,45 92,08	4044	273	3766 276	6,63	19,89
8	ТЕРМ08-02-141-01	Кабель до 35 кВ в готовых траншеях без покрытий, масса 1 м: до 1 кг (100 м кабеля)	3 0,01*300	831,55 188,25	552,09 58,21	2495	565	1656 175	13,7	41,1
9	ТЕРМ08-02-143-01	Покрытие кабеля, проложенного в траншее: кирпичном одного кабеля (100 м кабеля)	3 0,01*300	1157,78 89,45	1066,75 78,24	3473	268	3200 235	6,51	19,53
10	ТЕРМ08-02-148-01	Кабель до 35 кВ в проложенных трубах, блоках и коробах, масса 1 м кабеля: до 1 кг, в металлорукаве по м/к (100 м кабеля)	1,5 0,01*150	751,05 170,38	521,07 54,74	1127	256	782 82	12,4	18,6
11	ТЕРМ08-02-158-18	Заделка концевая сухая для 3-4-жильного кабеля с пластмассовой и резиновой изоляцией напряжением: до 10 кВ, сечение одной жилы до 35 мм ² (1 шт.)	28 8*2+6*2	33,33 24,45	2,51 0,18	933	685	70 5	1,78	49,84

1	2	3	4	5	6	7	8	9	10	11
12	ТЕРМ08-02-412-01	Загибывание провода в проложенные трубы и металлгические рукава первого одножильного или многожильного в общей оплетке, суммарное сечение: до 2,5 мм2 (100 м)	0,1 0,01*10	275,53 75,37	2,51 0,18	28	8		5,61	0,56
13	ТЕРМ08-02-412-11	Загибывание провода в проложенные трубы и металлгические рукава каждого последующего одножильного или многожильного в общей оплетке, суммарное сечение: до 70 мм2 (100 м)	0,1 0,01*10	383,63 120,65	35,23 2,59	38	12	4	8,98	0,9
14	ТЕРМ08-02-370-02	Шиток до трех групп, устанавливаемый в: нише цоколя (коробка ответвительная) (1 шт.)	6	60,04 16,95	32,71 2,4	360	102	196 14	1,13	6,78
Итого прямые затраты по разделу в ценах 2001г.										
Накладные расходы										
Сметная прибыль										
Итого по разделу 1 Монтажные работы :										
Электромонтажные работы на других объектах										
Итого										
В том числе:										
Материалы										
Машины и механизмы										
ФОТ										
Накладные расходы										
Сметная прибыль										
Итого по разделу 1 Монтажные работы										
Раздел 2. Материалы, не учтенные цеником										
15	г. Озерск Промсервис	Шиток освещения ЦО в составе: - Корпус КМГН2/7; выключатели автоматические ВАД7-29/1/25, 10/С (4 шт.); выключатель дифференциальный АД12 2Р 16А (1 шт), сальники(шт) Цена:2804,0/5,12*1,02*1,02 (к-т)	1	569,78		570				
16	ТСЦ-503-0482 прим	Розетка штепсельная с заземляющим контактом РСБ20-3-ФСр (шт.)	1	15,8		16				
17	Компания Сильвер-Стуэн	Светильник прожекторный LVD 0550-2 Цена:5400/1,18/5,12*1,02*1,02 (шт)	8	929,91		7439				

1	2	3	4	5	6	7	8	9	10	11
18	Интернет-магазин ALTE.RU	Лампа для светильника прожекторного LVD- WJY120W/1 Цена:6650/1,18/5,12*1,02*1,02 (шт)	10	1145,17		11452				
19	ТСЦ-509-0769 ПРОМ	База под лампу накаливания 0401/B (10 шт.)	0,6 0,16	29,5		18				
20	ЭТМ г. Челябинск	Светильник "Глобус" Цена:2525,29/1,18/5,12*1,02*1,02 (шт)	6	434,87		2609				
21	Компания "K-Volt"	Кабель силовой АВВ5 3x4 1000 В Цена:44957,0/1,18/5,12*1,02*1,02 (1000м)	0,3 0,001*300	7741,87		2323				
22	Подольскабель	Кабель силовой ВВГнг-LS 3x2,5 660 В Цена:55802,0/1,18/5,12*1,02*1,02 (1000м)	0,15 0,001*150	9609,44		1441				
23	ТСЦ-502-0497	Провода силовые для электрических установок на напряжение до 450 В с медной жилой Марки: ПВ1, сечением 2,5 мм2 (1000 м)	0,01 0,001*10	2230		22				
24	ТСЦ-502-0495	Провода силовые для электрических установок на напряжение до 450 В с медной жилой Марки: ПВ1, сечением 1,5 мм2 (1000 м)	0,01 0,001*10	1440		14				
25	ТСЦ-101-3133	Рукава металлеческие диаметром 24 мм РЗ-Ц- Х (м)	100	14,6		1460				
26	ТСЦ-509-0770	Сальники ввертные (100 шт.)	0,1 0,01*10	2291,99		229				
27	ДКС	Коробка ответвительная с кабельными выводами разм.100*100*50 Цена:59,85/1,18/5,12*1,02*1,02 (шт)	6	10,31		62				
28	Интернет-магазин ЭК "Руспром"	Кронштейн для установки на опоре прожекторов 14,П2-0,2-0,3-Ф3 Цена:3696,0/1,18/5,12*1,02*1,02 (к-т)	4	636,47		2546				
29	ТСЦ-408-0122	Песок природный для строительных работ средний (м3)	8	117		936				
30	ТСЦ-404-0004	Кирпич керамический одинарный, размером 250x120x65 мм, марка: 75 (1000 шт.)	1 0,001*1000	1379		1379				
Итого прямые затраты по разделу в ценах 2001г.						32516				


1	2	3	4	5	6	7	8	9	10	11
Итого по разделу 2 Материалы, не учтенные цеником :										
Материалы для монтажных работ										
Итого										
В том числе:										
Материалы										
Итого по разделу 2 Материалы, не учтенные цеником										
Раздел 3. Земляные работы										
31	ТЕР01-02-057-03	Разработка грунта вручную в траншеях глубиной до 2 м без креплений с откосами, группа грунтов: 3 (100 м3 грунта)	0,14 0,01*28*0,5	2763,17 2763,17		387		387	248	34,72
32	ТЕР01-02-061-02	Засыпка вручную траншей, пазах котлованов и ям, группа грунтов: 2 (100 м3 грунта)	0,14 0,01*28*0,5	1041,25 1041,25		146		146	97,2	13,61
33	ТЕР01-01-009-15	Разработка грунта в траншеях экскаватором «обратная лопата» с ковшем вместимостью 0,5 (0,5-0,63) м3, в отвал группа грунтов: 3 (1000 м3 грунта)	0,014 0,001*28*0,5	4950,46	4950,46 729,44	69		69	10	
34	ТЕР01-01-034-03	Засыпка траншей и котлованов с перемещением грунта до 5 м бульдозерами мощностью: 96 кВт (130 л.с.), группа грунтов 3 (1000 м3 грунта)	0,014 0,001*28*0,5	901,27	901,27 136,19	13		13	2	
35	ТЕР01-02-005-02	Уплотнение грунта пневматическими трамбовками, группа грунтов: 3-4 (100 м3 уплотненного грунта)	0,14 0,01*28*0,5	428,89 182,24	246,65 49,92	60		26	34 7	14,96
Итого прямые затраты по разделу в ценах 2001г.										
Накладные расходы										
Сметная прибыль										
Итого по разделу 3 Земляные работы :										
Земляные работы, выполняемые ручным способом										
Земляные работы, выполняемые механизированным способом										
Итого										
В том числе:										
Машины и механизмы										
ФОТ										
Накладные расходы										
Сметная прибыль										
Итого по разделу 3 Земляные работы										
Раздел 4. Строительные работы										
Итого										
50,42										

1	2	3	4	5	6	7	8	9	10	11
36	ТЕР01-02-031-04	Бурение ям глубиной до 2 м бурильно-крановыми машинами: на автомобиле, группа грунтов 2 (100 ям)	0,12 0,01*12	2475,9 169,35	2306,55 262,83	297	20	277 32	15,2	1,82
37	ТЕР08-01-002-02	Устройство основания под фундаменты: щебеночного (1 м3 основания)	0,024 0,01*0,2*12	233,56 28,01	41,29 7,59	6	1	1	2,4	0,06
38	ТЕР33-01-016-01	Установка стальных опор промежуточных: свободностоящих, одностоечных массой до 2 т (в т.ч. закладных) (1 т опора)	0,8622 0,001*(6*68+6*42+12*16,85)	1742,26 406,05	1336,21 147,91	1502	350	1152 128	29,12	25,11
39	Пульт цен г. Москва прил	Опора трубчатая для установки в землю высота 3,0 м ОпТ-3,0-1,5 в к-те со стальной закладной ФМ1 Цена:12654,0/1,18/5,12*1,02*1,075 (к-т)	6	2296,6		13780				
40	ЭТМ г. Челябинск прил	Опора декоративная высотой 2,1 м "Соло" в к-те со стальной закладной ФМ1 Цена:11245,49/1,18/5,12*1,02*1,075 (к-т)	6	2040,96		12246				
41	ООО ФОСТ г. Челябинск прил	Стальная закладная ФМ1 Цена:2242,0/1,18/5,12*1,02*1,075 (к-т)	6	406,9		2441				
Итого прямые затраты по разделу в ценах 2001г.										
Накладные расходы										
Сметная прибыль										
Итого по разделу 4 Строительные работы :										
Земляные работы, выполняемые по другим видам работ (подготовительным, сопутствующим, укрепительным)										
Конструкции из кирпича и блоков										
Линии электропередачи										
Материалы для строительных работ										
Итого										
В том числе:										
Материалы										
Машины и механизмы										
ФОТ										
Накладные расходы										
Сметная прибыль										
Итого по разделу 4 Строительные работы										
ИТОГИ ПО СМЕТЕ:										
Итого прямые затраты по смете в ценах 2001г.				82823	4484	13403 1197	334,42			

1	2	3	4	5	6	7	8	9	10	11
Накладные расходы						5357				
Сметная прибыль						3546				
Итого по смете:										
Итого по Строительным работам										
Земляные работы, выполняемые ручным способом:										
Итого Поз. 31-32						533	533			48,33
Накладные расходы 80% ФОТ (от 533)						426				
Сметная прибыль 45% ФОТ (от 533)						240				
Итого с накладными и см. прибылью						1199				48,33
Земляные работы, выполняемые механизированным способом:										
Итого Поз. 33-35						142	26	116	19	2,09
Накладные расходы 95% ФОТ (от 45)						43				
Сметная прибыль 50% ФОТ (от 45)						23				
Итого с накладными и см. прибылью						208				2,09
Земляные работы, выполняемые по другим видам работ (подготовительным, сопутствующим, укрепительным):										
Итого Поз. 36						297	20	277	32	1,82
Накладные расходы 80% ФОТ (от 52)						42				
Сметная прибыль 45% ФОТ (от 52)						23				
Итого с накладными и см. прибылью						362				1,82
Конструкции из кирпича и блоков:										
Итого Поз. 37						6	1	1	1	0,06
Накладные расходы 122% ФОТ (от 1)						1				
Сметная прибыль 80% ФОТ (от 1)						1				
Итого с накладными и см. прибылью						8				0,06
Линии электропередачи:										
Итого Поз. 38						1502	350	1152	128	25,11
Накладные расходы 105% ФОТ (от 478)						502				
Сметная прибыль 60% ФОТ (от 478)						287				
Итого с накладными и см. прибылью						2291				25,11
Материалы для строительных работ:										
Итого Поз. 39-41						28467				77,41
Итого						32535				
Итого по Монтажным работам										
Электромонтажные работы на других объектах:										
Итого Поз. 1-14						19360	3554	11857	1018	257,01
Накладные расходы 95% ФОТ (от 4 572)						4343				
Сметная прибыль 65% ФОТ (от 4 572)						2972				
Итого с накладными и см. прибылью						26675				257,01

1	2	3	4	5	6	7	8	9	10	11
Материалы для монтажных работ:										
Итого Поз. 15-30						32516				
Итого						59191				257,01
Итого						91726				334,42
В том числе:										
Материалы						64936				
Машины и механизмы						13403				
ФОТ						5681				
Накладные расходы						5357				
Сметная прибыль						3546				
ВСЕГО по смете						91726				334,42

Составил



В.Ю. Бурцев

Гранд-СМЕТА
СОГЛАСОВАНО:



" 08 " 11 2018 г.

УТВЕРЖДАЮ:

А.Ц. Малинов

" 08 " 11 2018 г.

Санаторий-профилакторий "Центр реабилитации работников "ГПО Маяк"
(наименование стройки)

ЛОКАЛЬНАЯ СМЕТА № 7
(локальная смета)

на _____ Дренажные сети. Спортивная площадка для мини-футбола
(наименование работ и затрат, наименование объекта)

Основание: 21.3/896-НВК
Сметная стоимость строительных работ _____ 28,075 тыс. руб.
Средства на оплату труда _____ 3,852 тыс. руб.
Сметная трудоемкость _____ 293,78 чел. час
Трудозатраты механизаторов _____ 13,79 чел. час
Составлен(а) в ценах по состоянию на 01.01.2009г. (редакция 2009)

№ пп	Шифр и номер позиции норматива	Наименование работ и затрат, единица измерения	Количество	Стоимость единицы, руб.		Общая стоимость, руб.		Затраты труда рабочих, чел.-ч, не занятых обслуживанием машин		
				всего	эксплуатация машин	всего	эксплуатация машин	на единицу	всего	
1	2	3	4	5	6	7	8	9	10	11
Раздел 1. Земляные работы К13 (V =58м3)										
Разработка траншеи										
1	ТЕР01-02-057-04	Разработка грунта вручную в траншеях глубиной до 2 м без креплений с откосами, группа грунтов: 4 (100 м3 грунта)	0,58 0,01*58	4336,58		2515	2515		356	206,48
2	ТЕР01-01-022-15	Погрузка грунта экскаватором «обратная лопата» с ковшом вместимостью 0,5 (0,5-0,63) м3, группа грунтов: 3 (1000 м3 грунта)	0,058 0,001*58	6058,77	6058,77 892,76	351		351 52		

Гранд-СМЕТА

1	2	3	4	5	6	7	8	9	10	11
3	С601-9010	Перевозка грузов автомобилями-самосвалами (работаемыми вне карьеров): расстояние 10 км, класс груза I (т)	127,6 58'2,2	17,99	17,99	2296				
4	ТЕР01-01-016-03	Работа на отвале, группа грунтов: 4 (1000 м3 грунта)	0,058	450,26 44,45	398,49 79,9	26	3	23 5	3,99	0,23
Обратная засыпка траншеи										
5	ТЕР23-01-001-01	Устройство основания под трубопроводы: песчаного (10 м3 основания)	0,68 0,1'6,8	1445,66 119,07	39,59 4,81	983	81	27 3	10,2	6,94
Дренаж										
6	ТЕР23-04-001-02	Устройство фильтрующего основания под поля фильтрации: щебеночного (100 м3 фильтрующего основания)	0,385	13926,86 460,6	341,26 73,82	5362	177	131 28	41,34	15,92
7	ТЕР08-01-003-02	Гидроизоляция стен, фундамента: горизонтальная оклеечная в 1 слой (100 м2 изолируемой поверхностью)	0,9 0,01'90	288,66 174,19	114,47	260	157	103	14,3	12,87
8	ТСЦ-101-0792	Полотно иглопробивное для дорожного строительства: «Дорнит-2» (10 м2)	9 0,1'90	92,3		831				
Итого прямые затраты по разделу в ценах 2001г.										
Накладные расходы										
Сметная прибыль										
Итого по разделу 1 Земляные работы К13 (V=58м3) :										
Земляные работы, выполняемые ручным способом										
Земляные работы, выполняемые механизированным способом										
Перевозка грузов автомобильным транспортом										
Наружные сети водопровода, канализации, теплоснабжения, газопровода										
Конструкции из кирпича и блоков										
Материалы										
Итого										
В том числе:										
Материалы										
Машины и механизмы										
ФОТ										
Накладные расходы										
Сметная прибыль										
Итого по разделу 1 Земляные работы К13 (V=58м3)										
Раздел 2. Трубопроводы К13 (L=168м)										
Применён К=5,12 индекс перехода от текущих цен к ценам 2000г. (письмо Минрегиона										
242,44										


Гранд-СМЕТА

1	2	3	4	5	6	7	8	9	10	11
9	ТЕР22-01-021-05	Укладка трубопроводов из полиэтиленовых труб Диаметр: 160 мм (1 км трубопровода)	0,17	8443,03 3758,95	4531,55 779,38	1435	639	770 132	286,52	48,71
10	1 Цена "Полипластик Урал" 2013г	Труба дренажная гофрированная из полиэтилена "ПЕРФОКОР", Д 160мм, SN4 Цена: 172,5:5,12X1,02X1,02 (м)	171,7	35,05	6018					
11	2 Цена "Полипластик Урал" 2013г	Уплотнительное кольцо , Диаметр 160мм, SN4 Цена: 29,5,12X1,02X1,02 (шт)	60 30*2	5,89	353					
12	3 Цена "Полипластик У" 2013г	Муфта полиэтиленовая для соединения труб диаметром 160мм, SN4 Цена: 118:5,12X1,02X1,02 (шт)	30	23,98	719					
13	ТЕР22-03-002-01	Установка полиэтиленовых фасонных частей: отводов, заглушек (10 фасонных частей)	0,4	330,03 62,22	267,81 48,16	132	26	107 19	4,8	1,92
14	4 Цена "Полипластик У" 2013г	Отвод Дн 160мм, ТУ 2248-004-2007 Цена:85:5,12X1,02X1,02 (шт)	2	173,74	347					
15	6 Цена "Полипластик У" 2013г	Заглушка Дн 160мм, ТУ 2248-004-2007 Цена:312:5,12X1,02X1,02 (шт)	2	63,4	127					
16	ТЕР22-03-002-02	Установка полиэтиленовых фасонных частей: тройников (10 фасонных частей)	0,1	486,29 91,89	394,4 70,86	49	9	40 7	7,09	0,71
17	5 Цена "Полипластик У" 2013г	Тройник 90гр Дн160мм, ТУ 2248-004-2007 Цена:1326:5,12X1,02X1,02 (шт)	1	269,45	269					
Итого прямые затраты по разделу в ценах 2001г.										
Накладные расходы										
Сметная прибыль										
Итого по разделу 2 Трубопроводы К13 (L=168м) :										
Наружные сети водопровода, канализации, теплоснабжения, газопровода										
Материалы										
Итого										
В том числе:										
Материалы										
Машины и механизмы										
ФОТ										

Гранд-СМЕТА

1	2	3	4	5	6	7	8	9	10	11
Накладные расходы						1080				
Сметная прибыль						740				
Итого по разделу 2 Трубопроводы К13 (L=168м)						11269				51,34
ИТОГИ ПО СМЕТЕ:										
Итого прямые затраты по смете в ценах 2001г.						22073	3606	3848 246		293,78
Накладные расходы						3717				
В том числе, справочно:										
80% ФОТ (от 2515) (Поз. 1)						2012				
95% ФОТ (от 60) (Поз. 2, 4)						57				
122% ФОТ (от 157) (Поз. 7)						192				
130% ФОТ (от 1120) (Поз. 5-6, 9, 13, 16)						1456				
Сметная прибыль						2285				
В том числе, справочно:										
45% ФОТ (от 2515) (Поз. 1)						1132				
50% ФОТ (от 60) (Поз. 2, 4)						30				
80% ФОТ (от 157) (Поз. 7)						126				
89% ФОТ (от 1120) (Поз. 5-6, 9, 13, 16)						997				
Итого по смете:										
Итого по разделу 1 Земляные работы К13 (V=58м3)						16806				242,44
Итого по разделу 2 Трубопроводы К13 (L=168м)						11269				51,34
Итого						28075				293,78
В том числе:										
Материалы						14619				
Машины и механизмы						3848				
ФОТ						3852				
Накладные расходы						3717				
Сметная прибыль						2285				
ВСЕГО по смете						28075				293,78

Составил



В.Ю. Бузлев