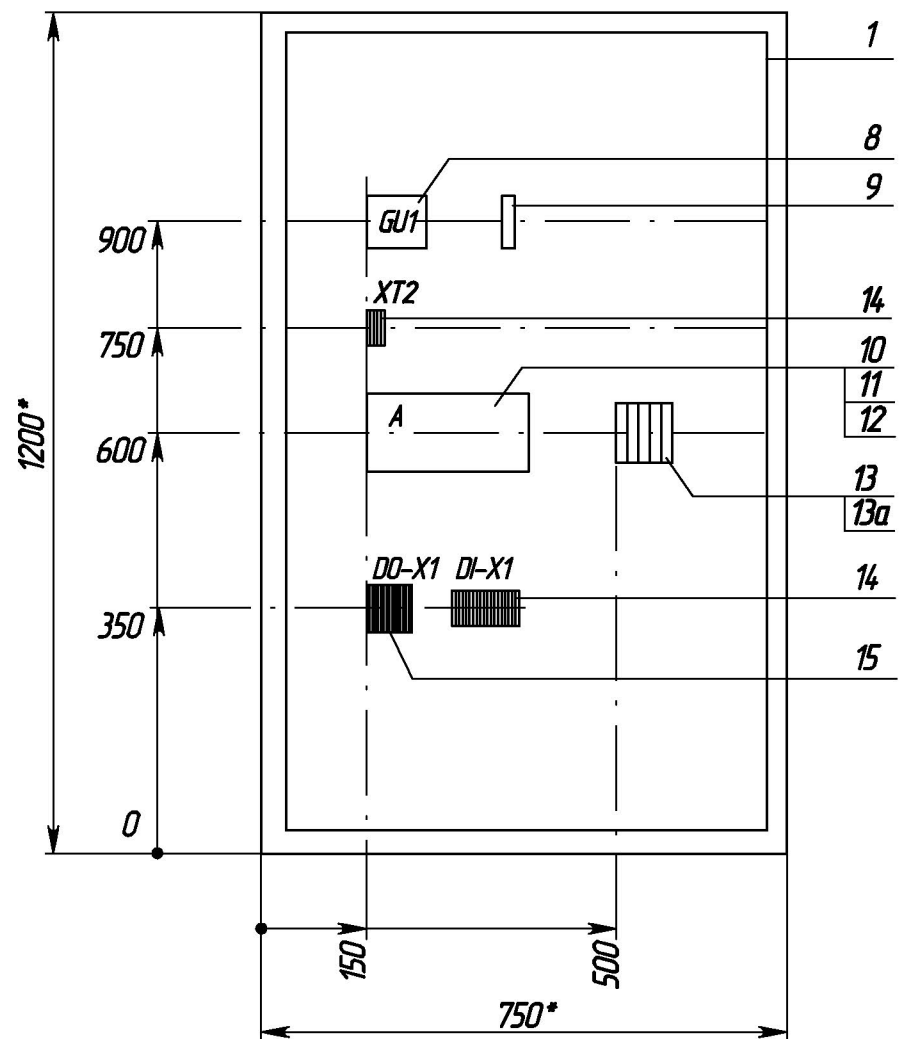
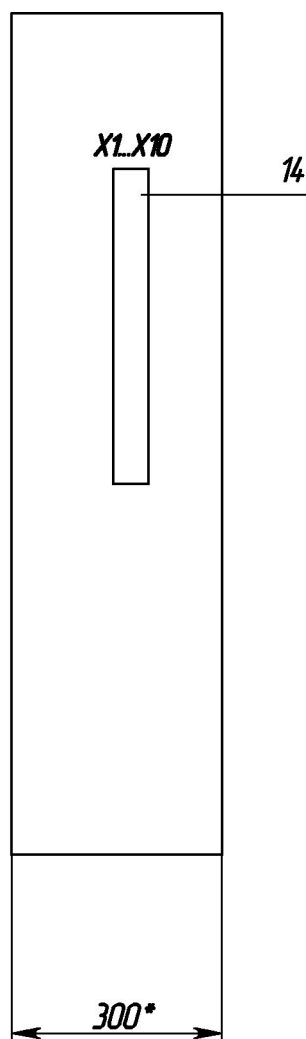


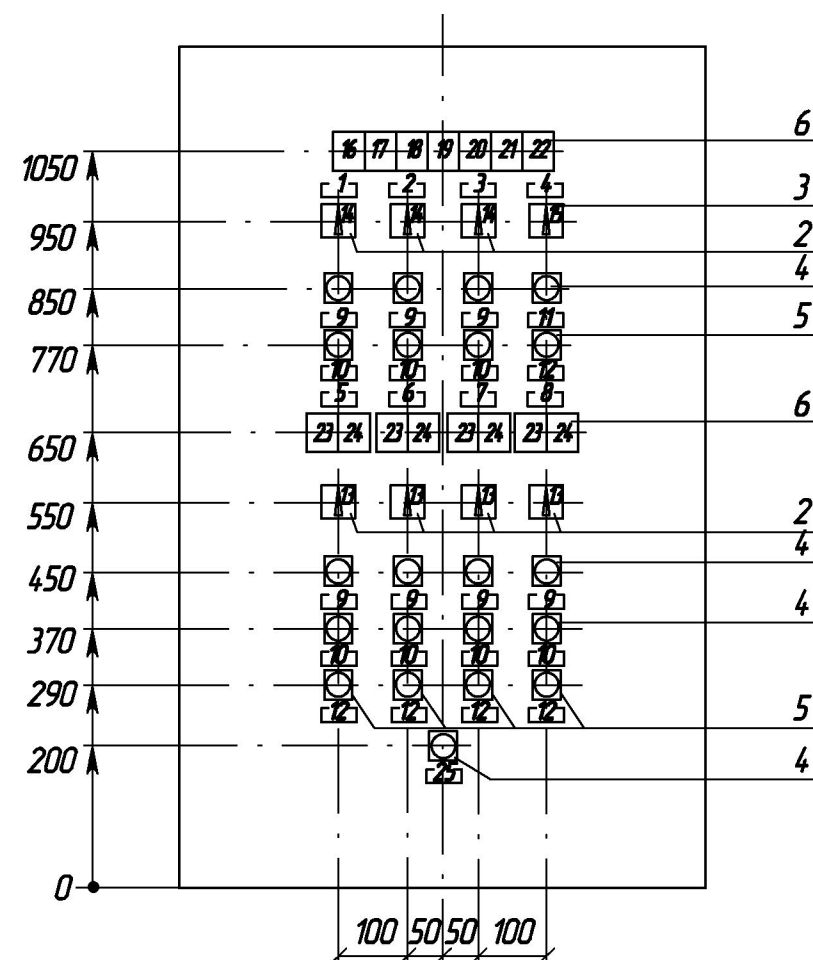
*Вид спереди  
Дверь не показана*



*Правая боковина*



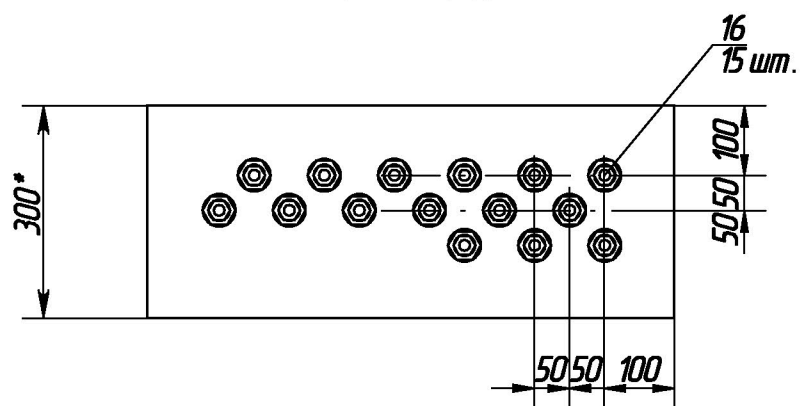
*Дверь*



*Примечания:*

- \* - размеры для справок
- Основные технические требования по ГОСТ Р 51321.1-2000.
- Степень защиты обеспечить не ниже IP31 по ГОСТ 14.254-96(МЭК 529-89).

*Вид сверху*



5

Исполн.	В.С.И.И.
Подпись и дата	
Исполн. подл.	312-07

						0301.235.0106- АТХ.Н4-СБ		
Изм.	Колуч.	Лист	№Вак.	Подпись	Дата	Пост дистанционного управления СВД. Сборочный чертёж.	Стадия	Масштаб
Разраб.	Кожедникова						Р	1:10
Проверил	Пронь						Лист 1	Листов 1
Н.контр.	Пронь							

Формат	Этап	Позиция	Обозначение	Наименование	Кол.	Примечание
		6	HL1...HL16	Табло световое ТСМ	16	
		7	-	Лампа светодиодная СК/12.В-БМ-1-24В-УХ/В.1, =24В, Iотпр.=	16	
		8	GU1	Источник питания TSL060-124, 60Вт, 220В/=24В (учтено в спецификации "АТХ.С" инв.№309-677)	1	
		9	SF	Выключатель автоматический Merlin Gerin C60N (№24047) Iрас.=3А	1	
		10	A	Устройство сбора данных на 4 модуля ADAM-5000/485 (учтено в спецификации "АТХ.С" инв.№309-677)	1	Advantech
		11	DO1, DO2	Модуль дискретного вывода 16-канальный ADAM-5056D Uнагр. =24В, Iнагр.=100мА (учтено в спецификации "АТХ1.С" инв.№309-677)	2	Advantech
		12	DI1, DI2	Модуль дискретного ввода 16-канальный ADAM-5051D (учтено в спецификации "АТХ1.С" инв.№309-677)	2	Advantech

2

Взам. инв.И	
Подпись и дата	
Инд.И подл.	312-07

Изм.	Колуч.	И док.	Лист	Подпись	Дата

0301.235.0106-АТХ.Н4

Лист

2

ФОРМАТ А4

Формат	Зона	Позиция	Обозначение	Наименование	Кол.	Примечание
		13	4K, 5K1, 5K2, 6K1, 6K2	Реле твердотельное G3R-0A202SZN-UTU DC5-24, Uвх.=24В, Uнагр. ~240В, Iнагр. 2А, с разъёмом P2RF-05	5	Отгрп
		13а	4RU1, 5RU1, 5RU2, 6RU1, 6RU2	Варистор JVR-20N431K, 430В, 10%	5	"JVR"
		14	DI-X1, DO-X2, X1...X10, XT2	Клемма 2-проводная №280-901 (серая), 0,08-2,5 кв.мм, 24А	130	Wago
		15	DO-X1	Клемма 4-проводная с 2 диодами №279-620/281-408, (серая), 0,08-1,5 кв.мм, Uн=60В, I=0,5А	16	Wago
		16		Сальник У262У2 D=8...16мм	15	
		17		Рамка для надписей	29	

3

Имя и фамилия	312-07
Взнос ИФЭИ	
Подпись и дата	

Изм.	Колуч.	И док.	Лист	Подпись	Дата
------	--------	--------	------	---------	------

0301.235.0106-АТХ.Н4

Лист

3

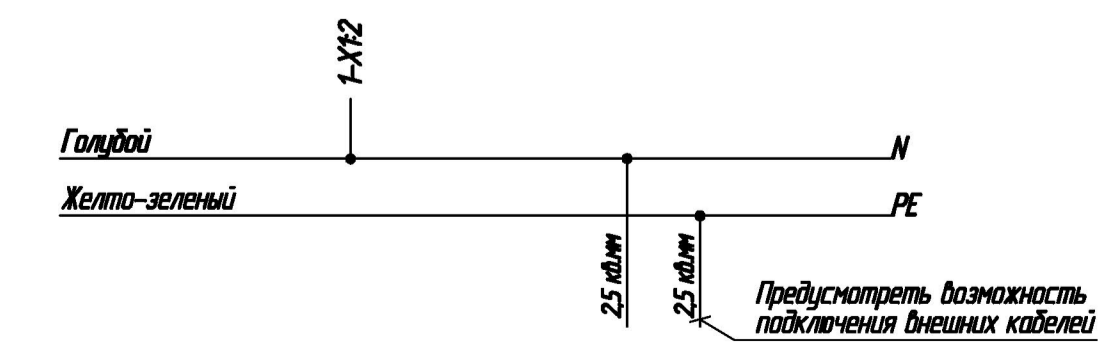
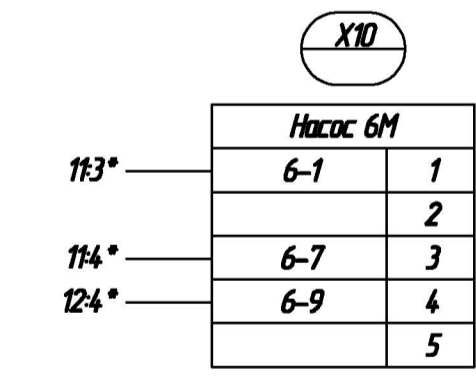
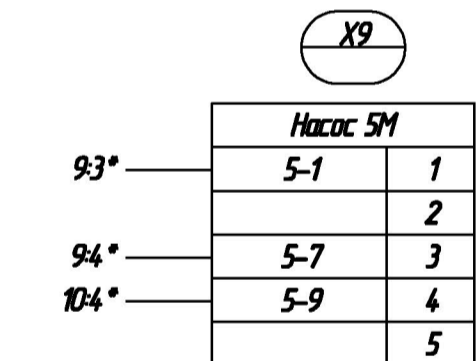
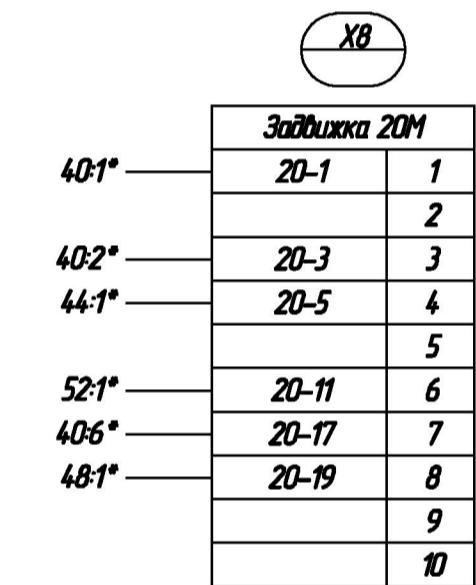

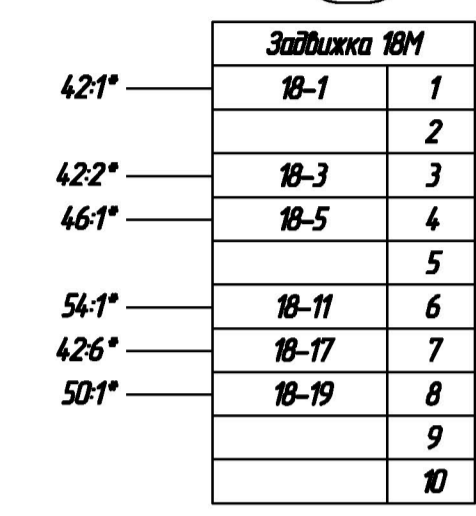
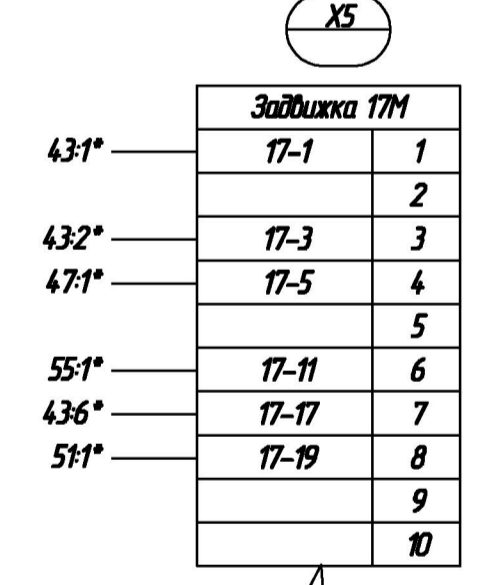
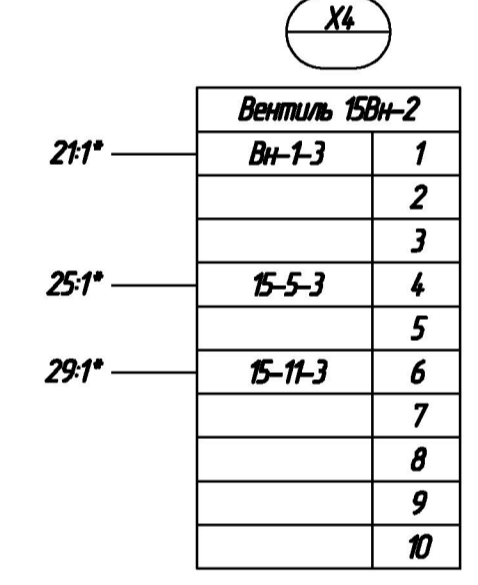
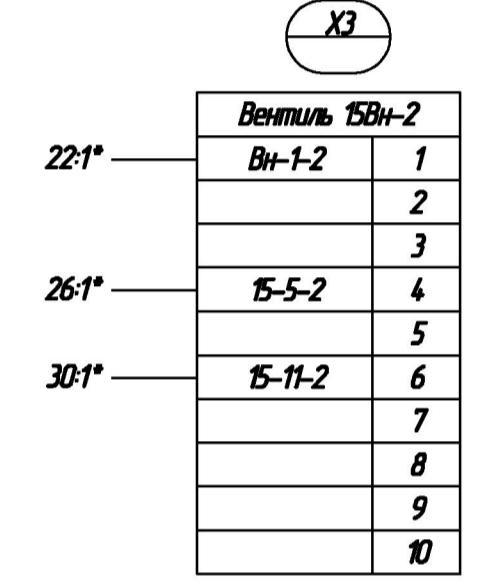
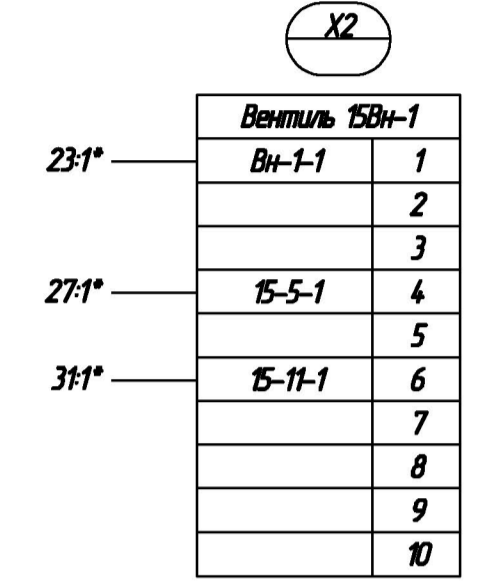
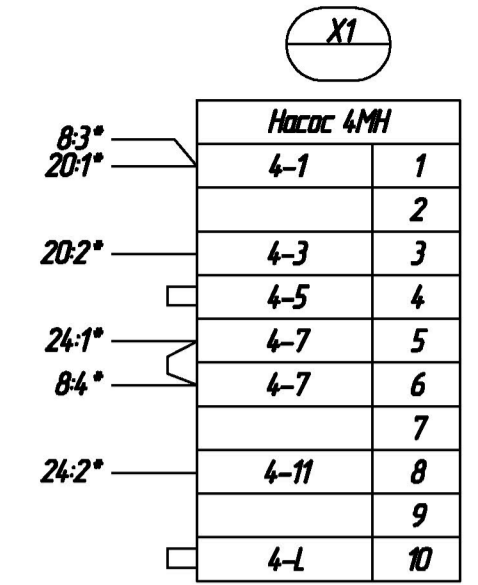
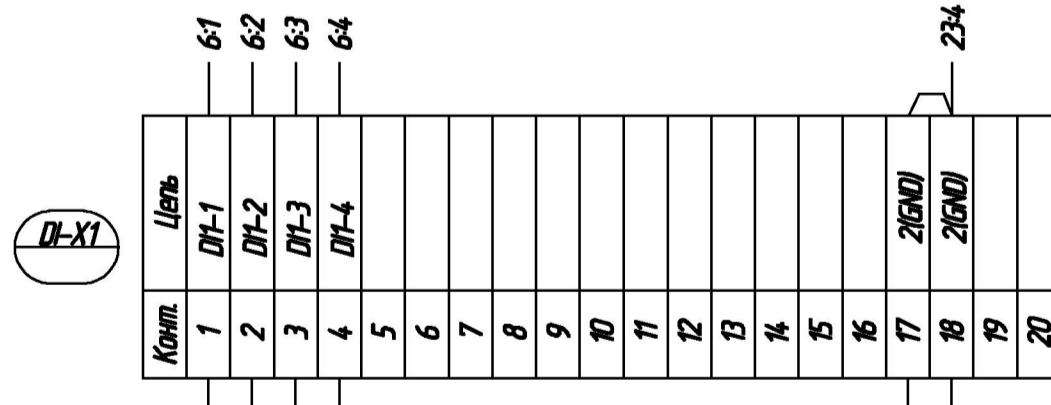
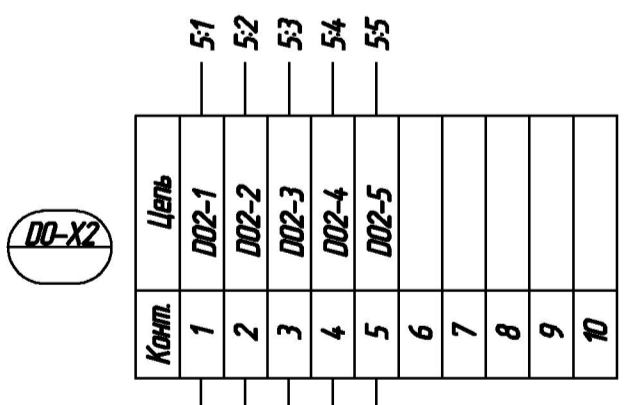
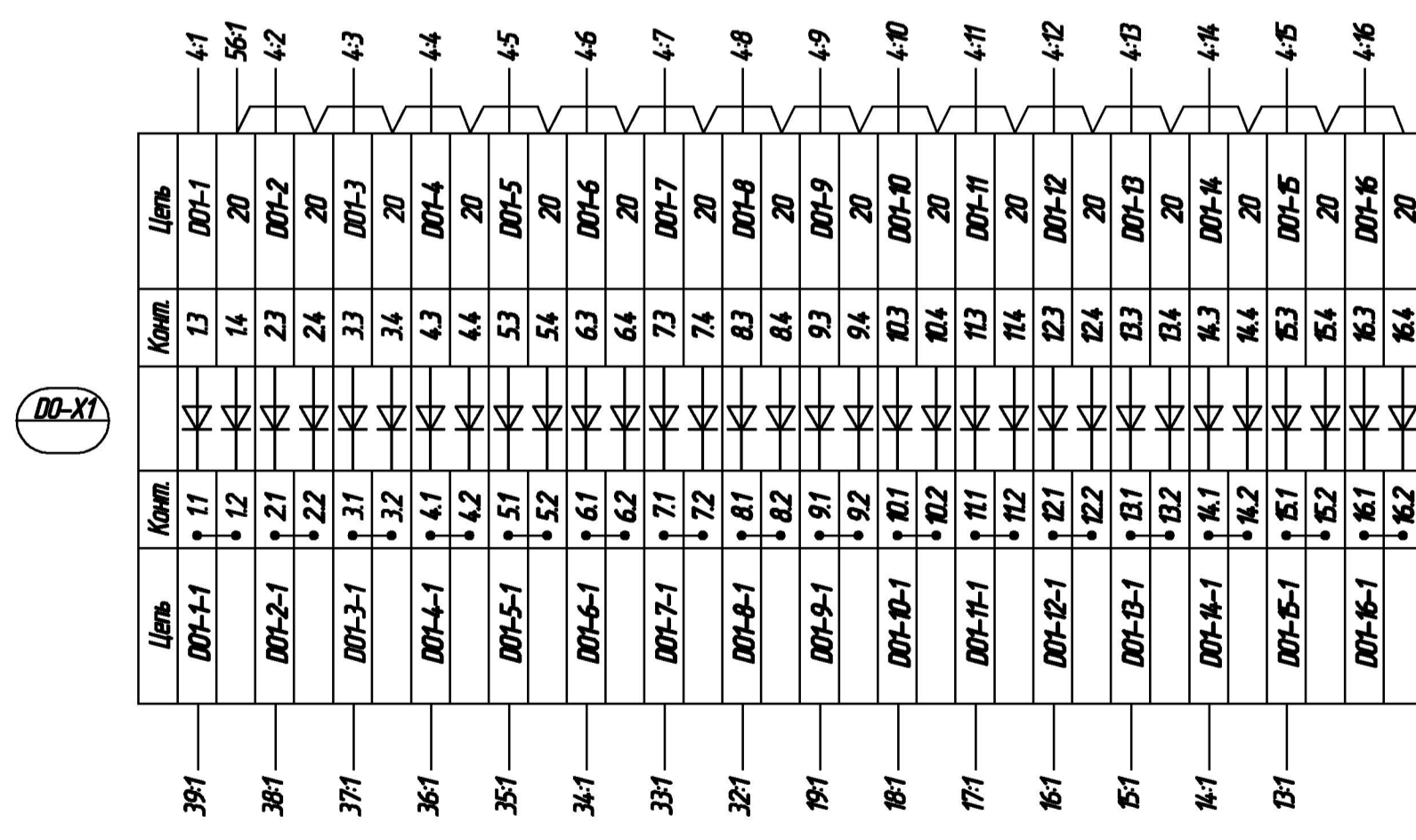
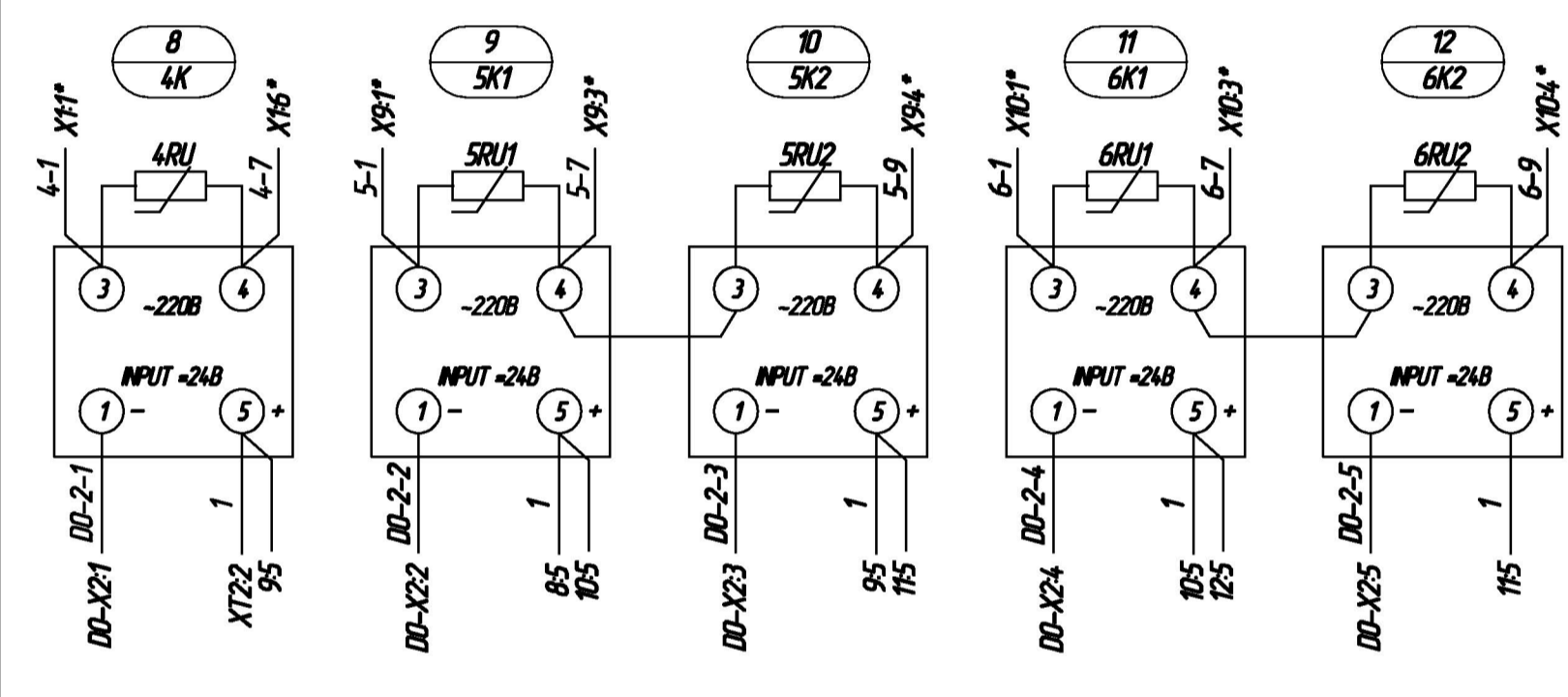
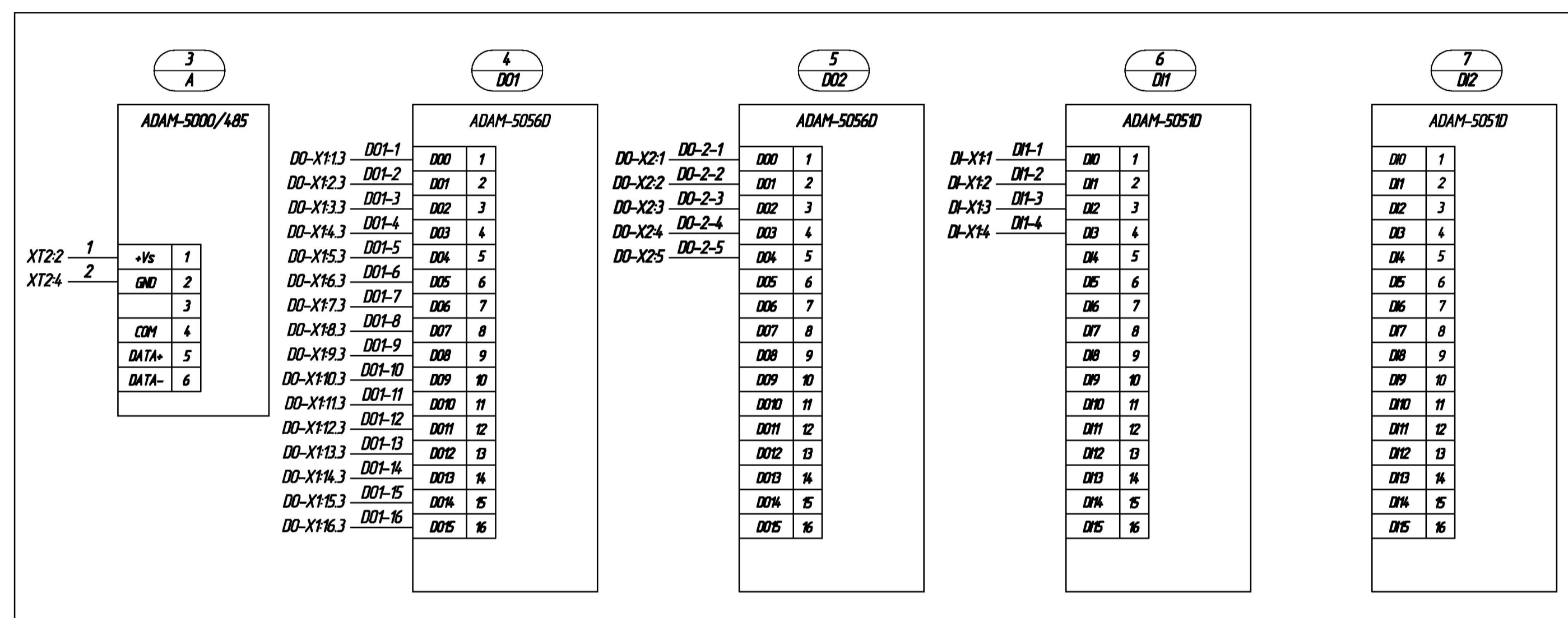
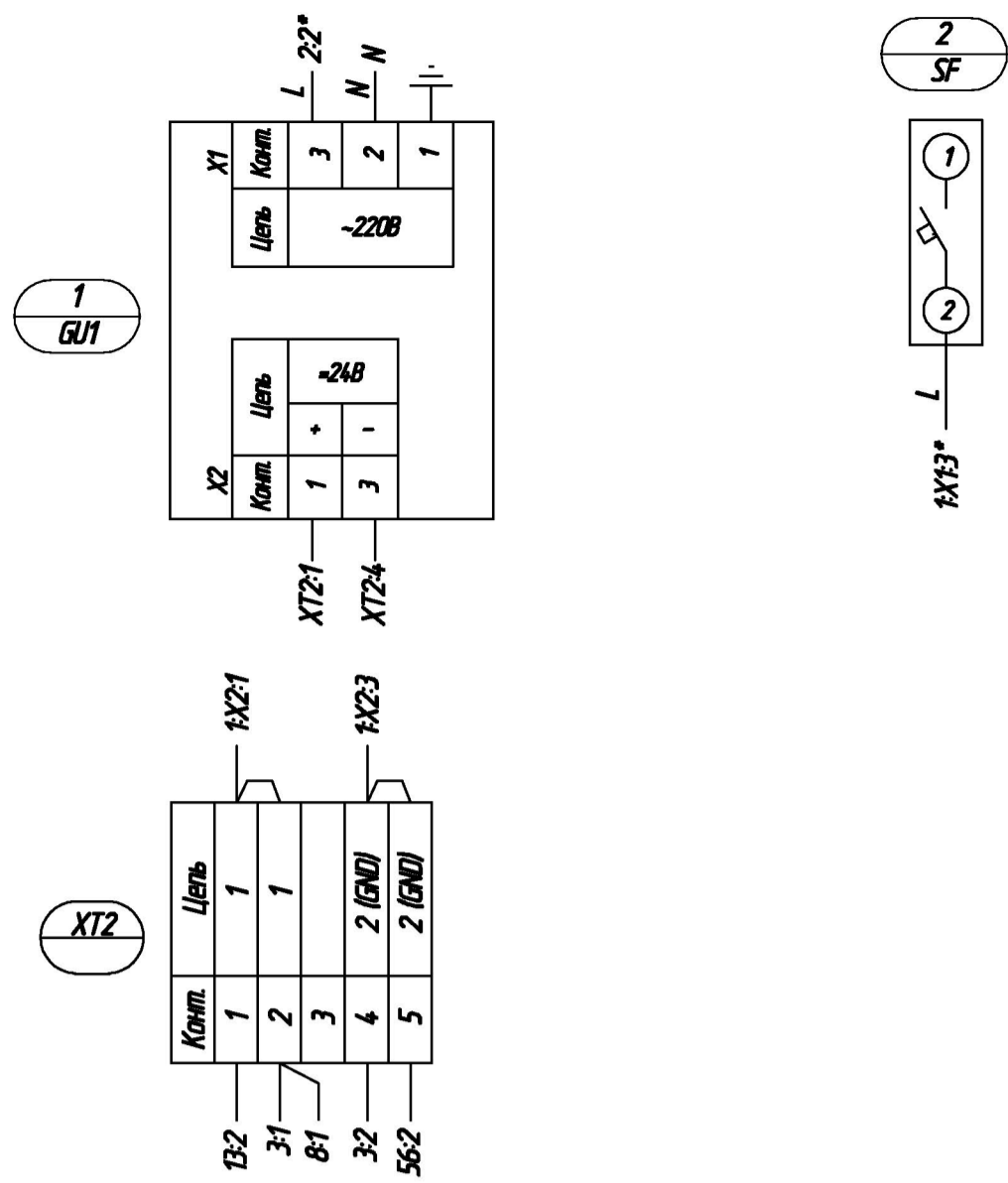
ФОРМАТ А4

Формат	Этап	Позиция	Обозначение	Наименование	Кол.	Примечание
				<u>Документация</u>		
A3			0301.235.0106-АТХ.Н4-СБ	Сборочный чертеж		
2А1			0301.235.0106-АТХ.Н4-З4	Схема электрическая соединений		
A4			0301.235.0106-АТХ.Н4-ТБ	Таблица надписей в рамках		
				<u>Стандартные изделия</u>		
		1		Щит ЩМП-6-0 36 УХЛ3 (IP31), артикул УКМ40-06-31 размером 1200x750x300мм	1	(IEK)
				<u>Прочие изделия</u>		
		2	17SA, 18SA, 19SA, 20SA, 15SA-1, 15SA-2, 15SA-3	Переключатель кулачковый 4G 10-590-U-R014	7	
		3	1SA	Переключатель кулачковый 4G 10-530-U-R014	1	
		4	4SBCD, 17...20SBCD, 17...20SBTD, 15SBC-1, 15SBC-2, 15SBC-3, 15SBT-1, 15SBT-2, 15SBT-3, SB	Выключатель с толкателем КУ201101, черный, 2э	16	
		5	4SBTD, 17...20SBQD	Выключатель с толкателем КУ111201, красный, 1э+1р	5	

1

Вып. ИМН						
	Подпись и дата					
ИМН подл. 312-07	0301.235.0106-АТХ.Н4					
	Изм.	Колуч.	Лист	И док.	Подпись	Дата
	Разработал	Кожедникова				
	Проверил	Пронь				
	И.контр.	Пронь				
				Пост дистанционного управления SBD.		
				Стадия	Лист	Листов
				Р	1	4

ФОРМАТ А4



1. Монтаж выполнить проводом ПВ-3-660 сеч. 10 кв.мм ГОСТ 6323.
2. \* - Цепи -220В проложить отдельно от низковольтных цепей 24 В.

0301.235.0106- АТХ.Н4-34					
Иск.	Колуч.	Лист	Ирек.	Подпись	Дата
Разработ	Колучинкова				
Проверил	Пронь				
Исполн.	Пронь				
Пост дистанционного управления СВД.					
Схема электрической соединений.					
Лист 1			Листов 2		