






Примечания

1. В перекрытии на отм. +3.300 выполнить монтажный проем размерами 2500х1500 мм
2. По контуру монтажного проема по сторонам А -Б, Б-В выполнить несъемные ограждающие конструкции , по сторона А-Г и В-Г выполнить съемные ограждающие конструкции . Габариты и материал конструкции определить в соответствии с действующими нормативными требованиями .
3. Остальные отверстия выполняются для прокладки кабелей . Данные отверстия обрамить сталью угловой равнополочной 20х20х2 мм.

Иув. N подл.	Подпись и дата	Взам. инв. N

						314/1-2012-АПТ.ОСР			
						Нижегородская обл., г. Саров, дорога Варламовская 31, ЗАО «СГК» (ТЭЦ)			
Изм.1		Зам			11.12	Строительство помещений ЧРП с монтажом и наладкой оборудования	Стадия	Лист	Листов
Изм.	Кол.уч.	Лист	№ док.	Подп.	Дата		Р	5	
ГИП		Бакалов			11.12				
Проектир.		Костенко			11.12	План расположения монтажных проемов в помещении ЧРП на отм. +3.300			
Проверил		Гилев			11.12				
Н. контроль		Мясников			11.12				