ЗАКАЗ 1803
ОТДЕЛ 3л. 55
ИНВ. № 172-336-3

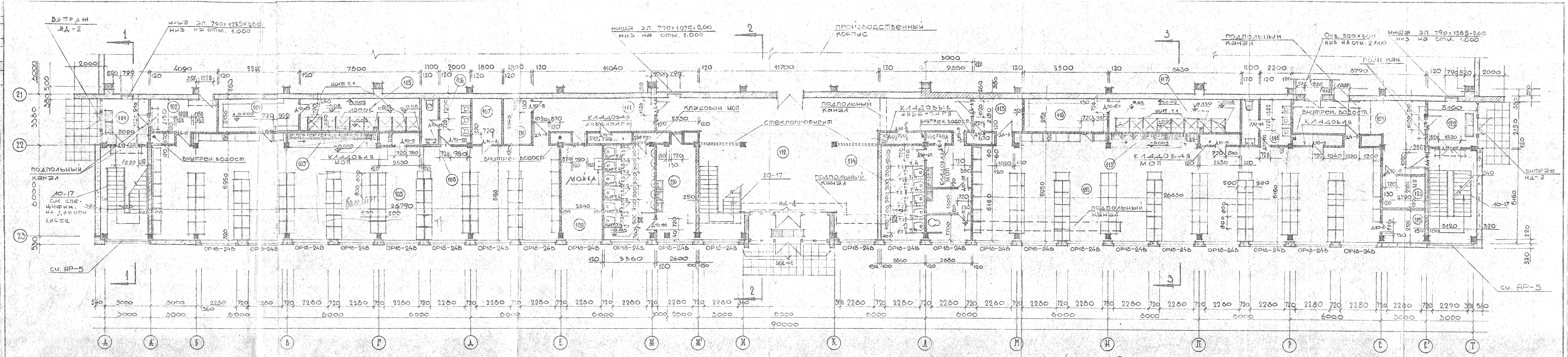

Примечания:

1. От верха эл. ниш I и II этажей до низа вышележащих ниш выполнить вертикальные штрабы размером 270×130 (глубина).
2. Отверстия в перегородках см. в альбоме 172-337.
3. Конструкцию подпольных каналов см. альбом инв. № 171-3105.
4. Детали заделки верха дверных проемов в двойных перегородках по оси 22 см. на чертеже АР-9.
5. Металлические решетки для вытяжных марки МР/7шт./ — см. по альбому 71-64, серии ИИ03-03.

Спецификация стальных элементов на лестницы					
Марка элемента	Кол штук	Вес в кг. 1 шт.	Вес в кг. всех	Серия	Примечания
Ю-17	5	5296	317.76	ИИ-04-9 вып. 1	В допол. к спецификации на листе КИН-29 альбом инв. № 171-0044
ММА-3	30	0.52	15.60		

План на отметке ±0.000

1 слой рубероида РБ-350 по 4 слоям рубероида РЧ-250 на битумной мастике; цементная стяжка δ=20мм
/молниезащиты см. на черт АР-6/
минеральная пробка =350 кг/м³ δ=100мм
пароизоляция-обмазка битумом
за 2 раза
железобетонные плиты ПТК

План на отметке -2.900

Перемещение бойлерной и узла ввода

асфальтовое покрытие
плотно утрамбованный грунт
плотно утрамбованное щебеночное основание

1—1

2—2

3—3

Выход на кровлю

см. альбом инв. № 172-337

подшивной потолок см. альбом инв. № 172-337

Внимание!

Установку бойлеров производить до монтажа перекрытия на отм. ±0.000

ГИП			ЗАКАЗ 1803		172-336-3
ГИП			Здание 55 административно-бытовой корпус		
ГИП			Архитектурные чертежи		
ГИП			План на отм. ±0.000, -2.900, Выход на кровлю, Разрезы 1-1; 2-2; 3-3	Лист 1	Листов 1
ГИП				Масштаб 1:100	
Гл. инж. проекта				АР-3	Р.4	5
Гл. инж. проекта						

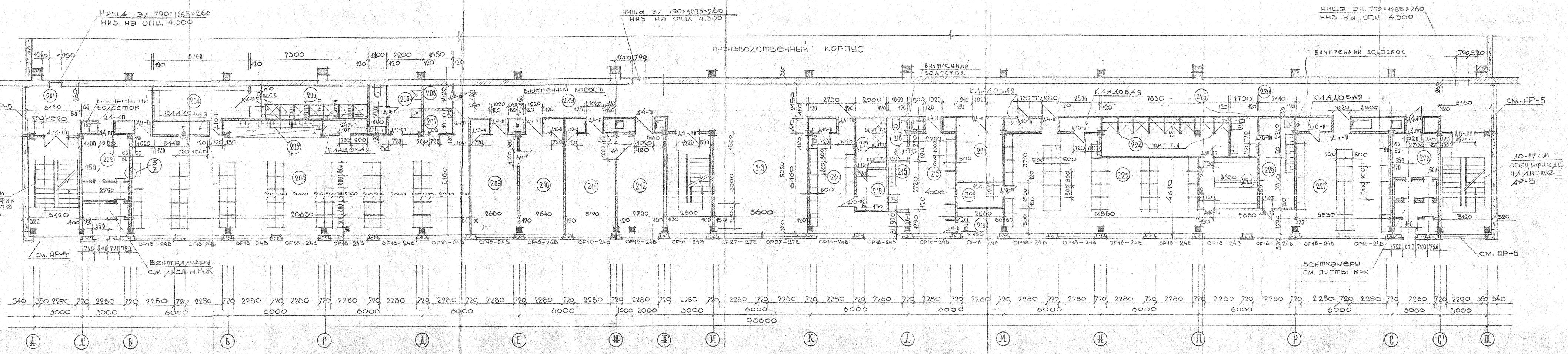

План на отметке 3.300

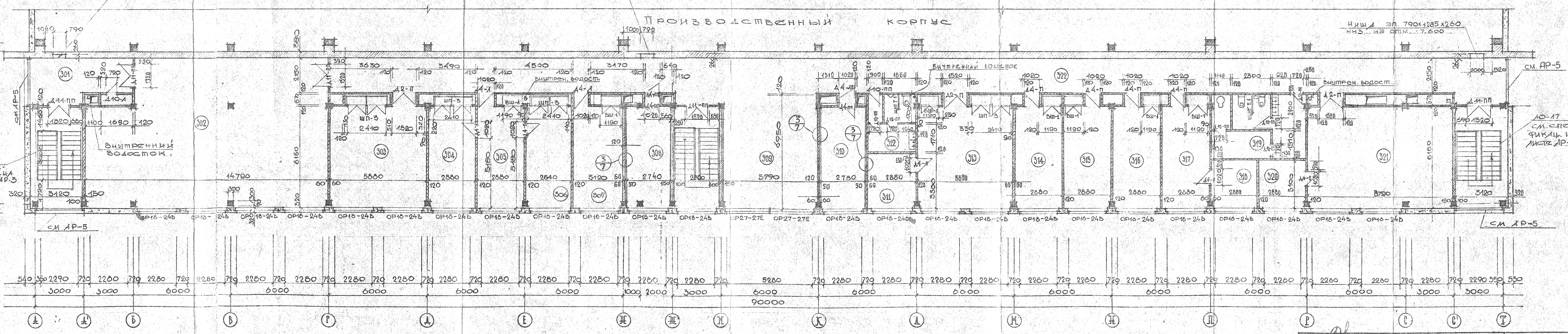

План на отметке 6.600

Примечания

1. Детали установки встроенных шкафов см. на чертеже АР-7
2. Конструкцию венткамер см. в альбоме инв. № 171-3105
3. Детали заделки верха дверных проемов в двойных перегородках по оси 22 см. на черт. АР-9

Гл. инж. отд.		Кузнецов	5K13 1803	172-336-4
Гл. инж.			Здание 55 Алюминиевого	
Рук. отд.		Кузнецов	Административно-бытовой корпус	
Провер.			Архитектурные чертежи	Лист 1 / Листов 1
Проект.		Чистяева		Масштаб 1:100
Испол.		Дроздова	Планы на отм. 3.300; 6.600	Марка: АР-4 / Стадия: Р.П. / Ордер: 5
Испол.		Пленкина		
Дата выпуска:		Март 1976г.		

Формат 25

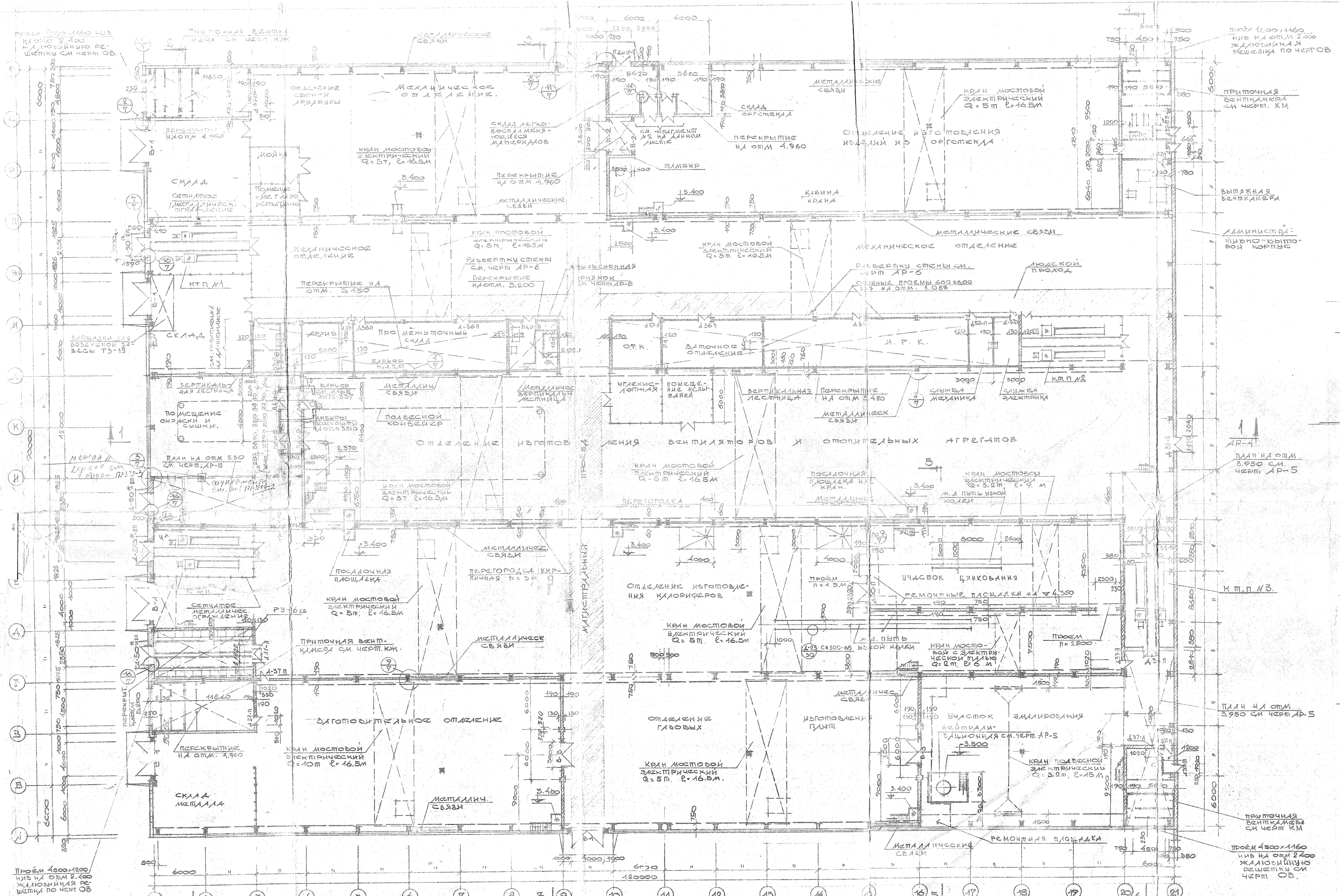

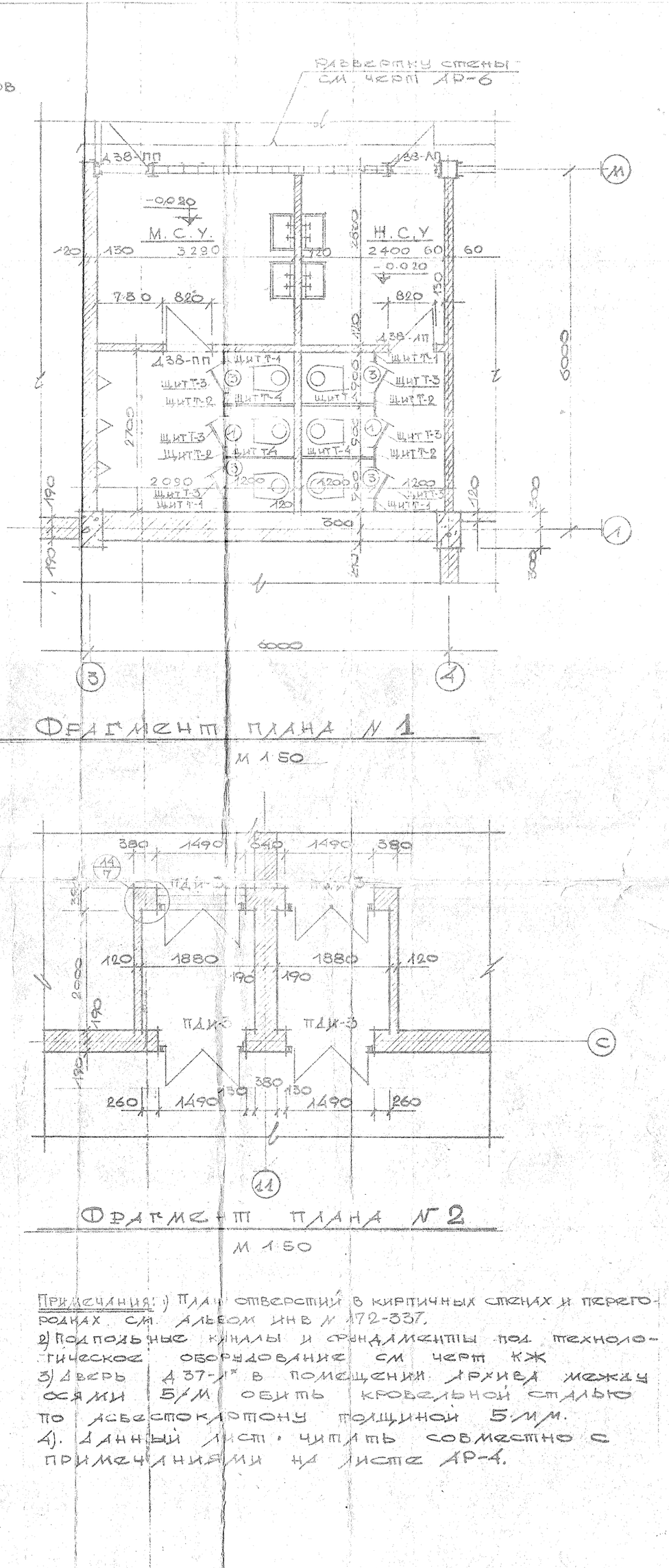

Примечания: 1) План отверстий в кирпичных стенах и перегородках см. альбом инв № 172-337.
2) Подпольные каналы и фундаменты под технологическое оборудование см. чертеж КЖ
3) Дверь Д37-1 в помещении архива между осями 5/М обить кровельной сталью по асбестокартону толщиной 5 мм.
4) Данный лист читать совместно с примечаниями на листе АР-4.

Инженер			Завод 3 1805	172-335-3		
Гл.инж.			Здание 55			
Руков.			Производственный корпус			
Проверил			Архитектурные чертежи	Лист 1	Листов 1	
Нач.отд.			План на отм ±0.000	Масштаб		
			Фрагменты планов №1 и №2	Марка	Стадия	Отдел
				АР-3	Р.Ч.	5
Дата		Март 1972 г.				

Формат А3