Монтажная единица 01

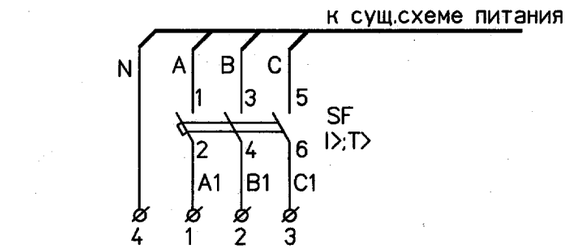

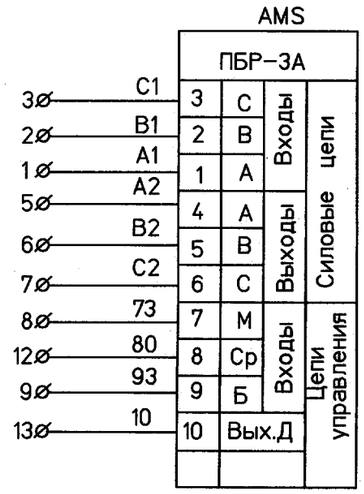

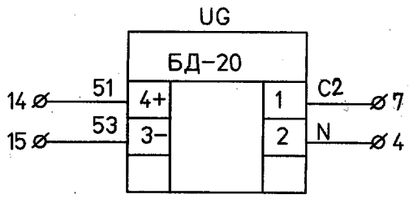

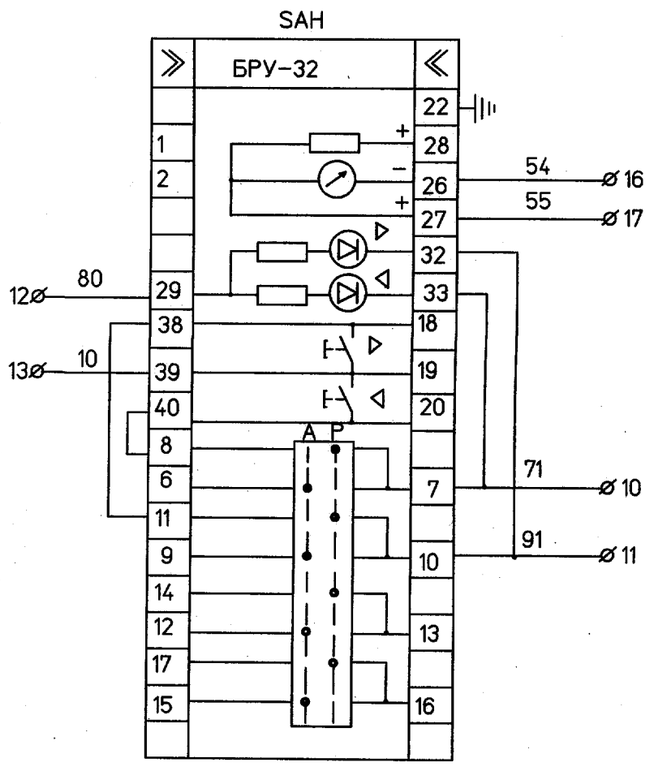

XT

Клапан регулирующий на байпасе ГПЗ поз.RA22S03 01				
SF/2 AMS/1		1		A1
SF/4 AMS/2		2		B1
SF/6 AMS/3		3		C1
UG/2		4		N
AMS/4		5		RA22S003-A2
AMS/5		6		RA22S003-B2
AMS/6 , UG/1		7		RA22S003-C2
AMS/7		8		RA22S003-73
AMS/9		9		RA22S003-93
SAH/7		10		RA22S003-71
SAH/10		11		RA22S003-91
AMS/8 SAH/29		12		80
AMS/10 SAH/39		13		10
UG/4		14		RA22S003-51
UG/3		15		RA22S003-53
SAH/26		16		RA22S003-54
SAH/27		17		RA22S003-55
		18		
		19		
		20		

К СК клапана RA22S03
RA22S03-330 КВВГнг-LS 5х1,5(1р)

К СК клапана RA22S03
RA22S03-331 КВВГЭнг-LS 7х1,5(1р)

К СК клапана RA22S03
RA22S03-332 КВВГЭнг-LS 4х1,5(2р)

Инв. № подл. 82600 | Подпись и дата 10.06.11 | Взам. инв. №

Настоящая проектная документация не может быть полностью или частично тиражирована и использована без разрешения организации-разработчика

038R1A-00UHJ-0201-AS

ЗАО "Саровская генерирующая компания"

Изм.	Кол.уч.	Лист	№док.	Подп.	Дата
Н. контр.	Михеев				10.06.11
Нач.отд.	Фомин				10.06.11
Проверил	Швабинская				10.06.11
Разработал	Платонова				10.06.11

Капитальный ремонт главных паропроводов т.г. ст.№6,7 и коллектора пара 9,8МПа, t=540°С

Стадия	Лист	Листов
Р	13	

Пусковой щит ТГ-6. Шкаф №3. Схема электрическая полная (фрагмент).

ОТКРЫТОЕ АКЦИОНЕРНОЕ ОБЩЕСТВО ИНСТИТУТ ТЕПЛОЭЛЕКТРОПРОЕКТ НИЖНИЙ НОВГОРОД

Файл

Формат А3