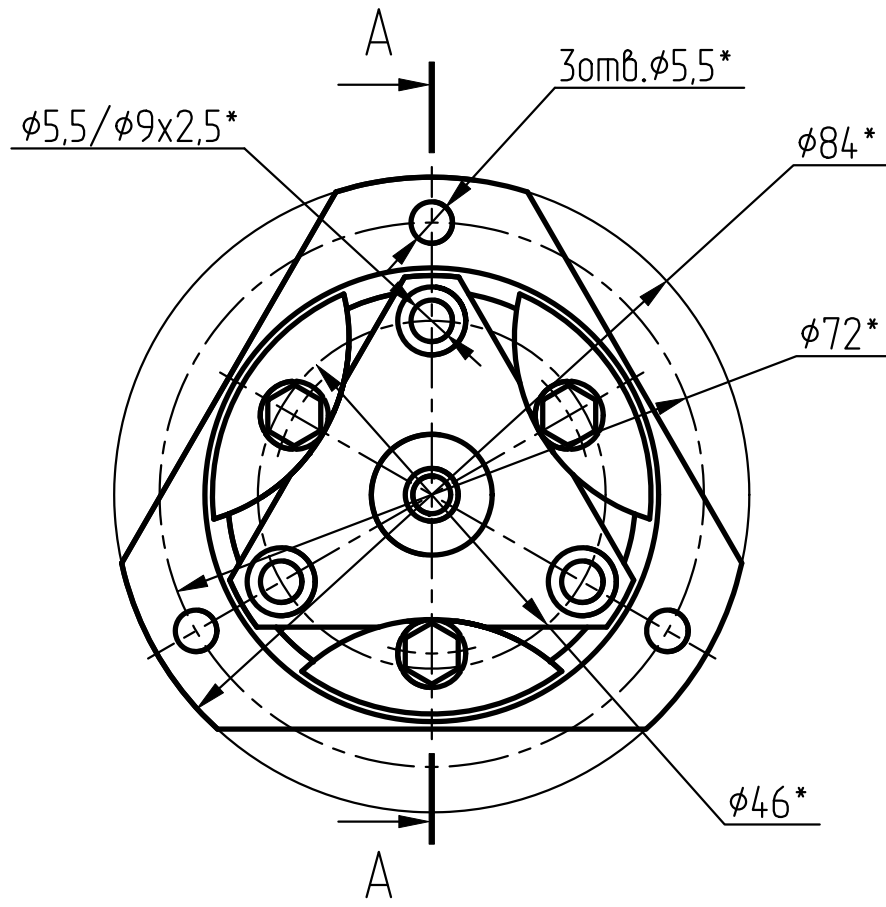
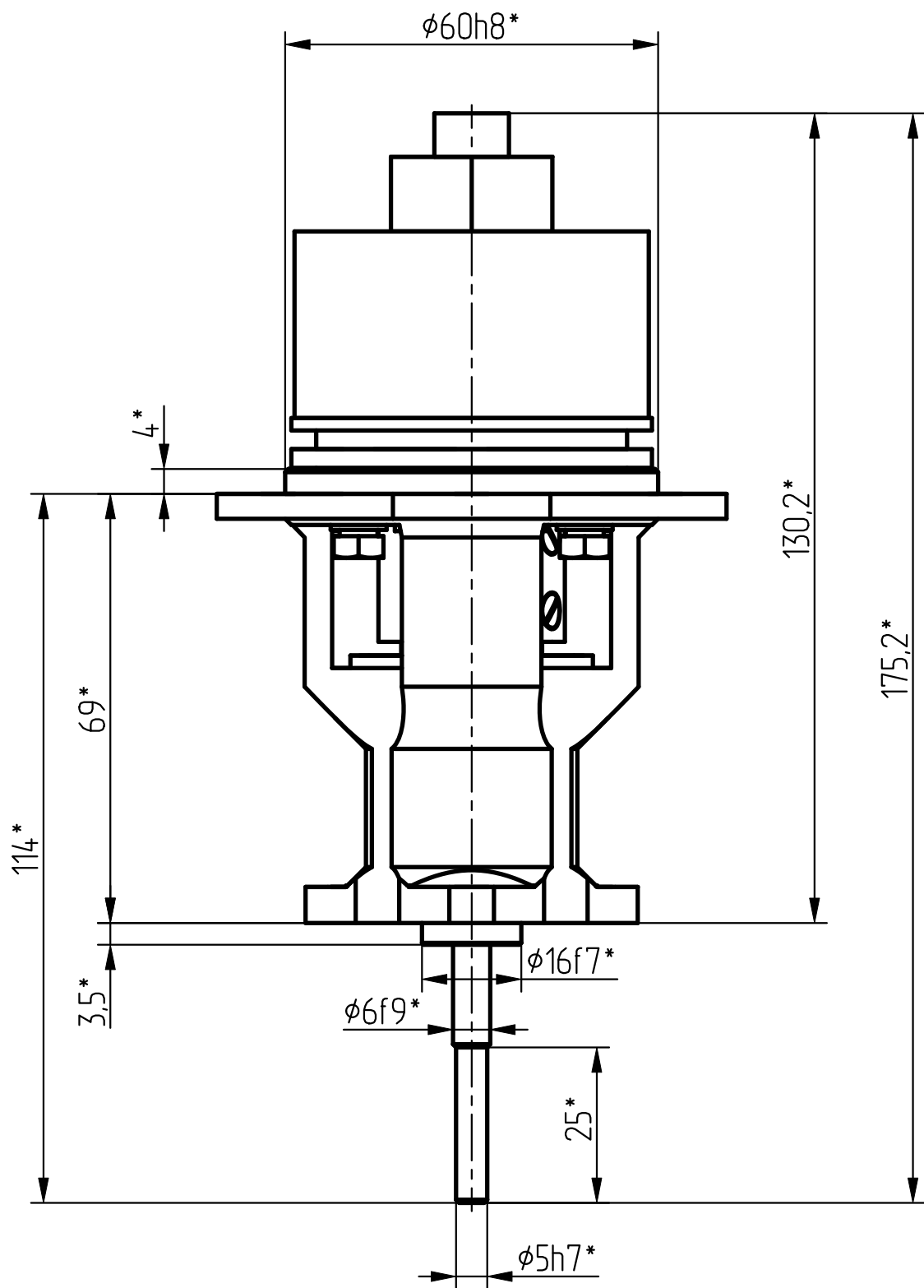
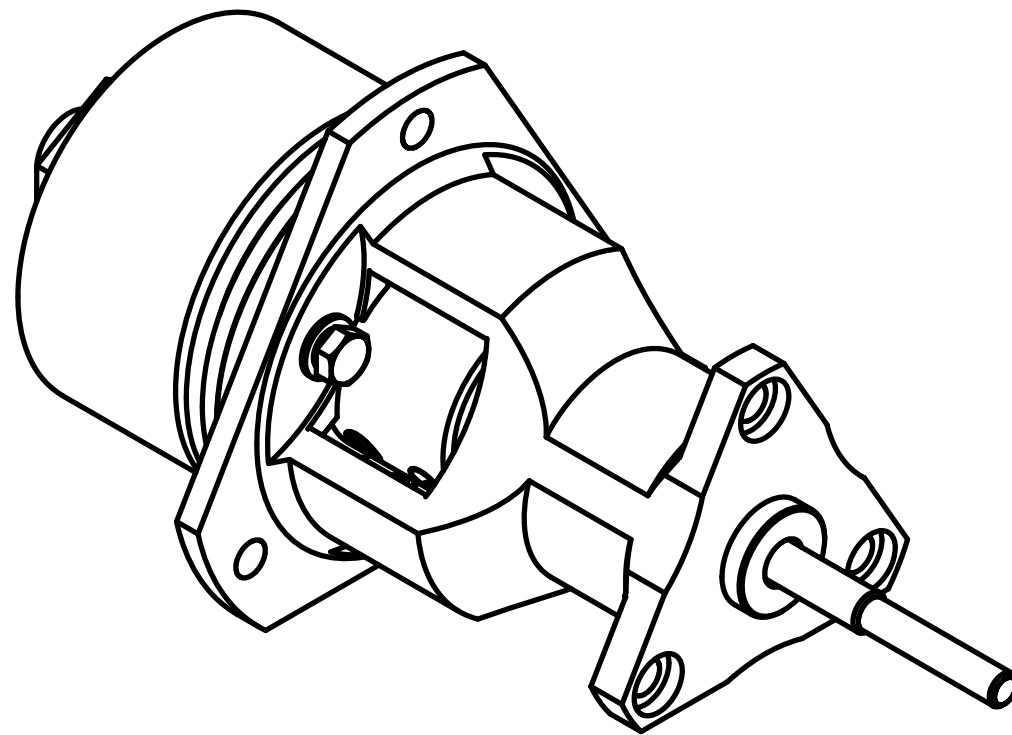
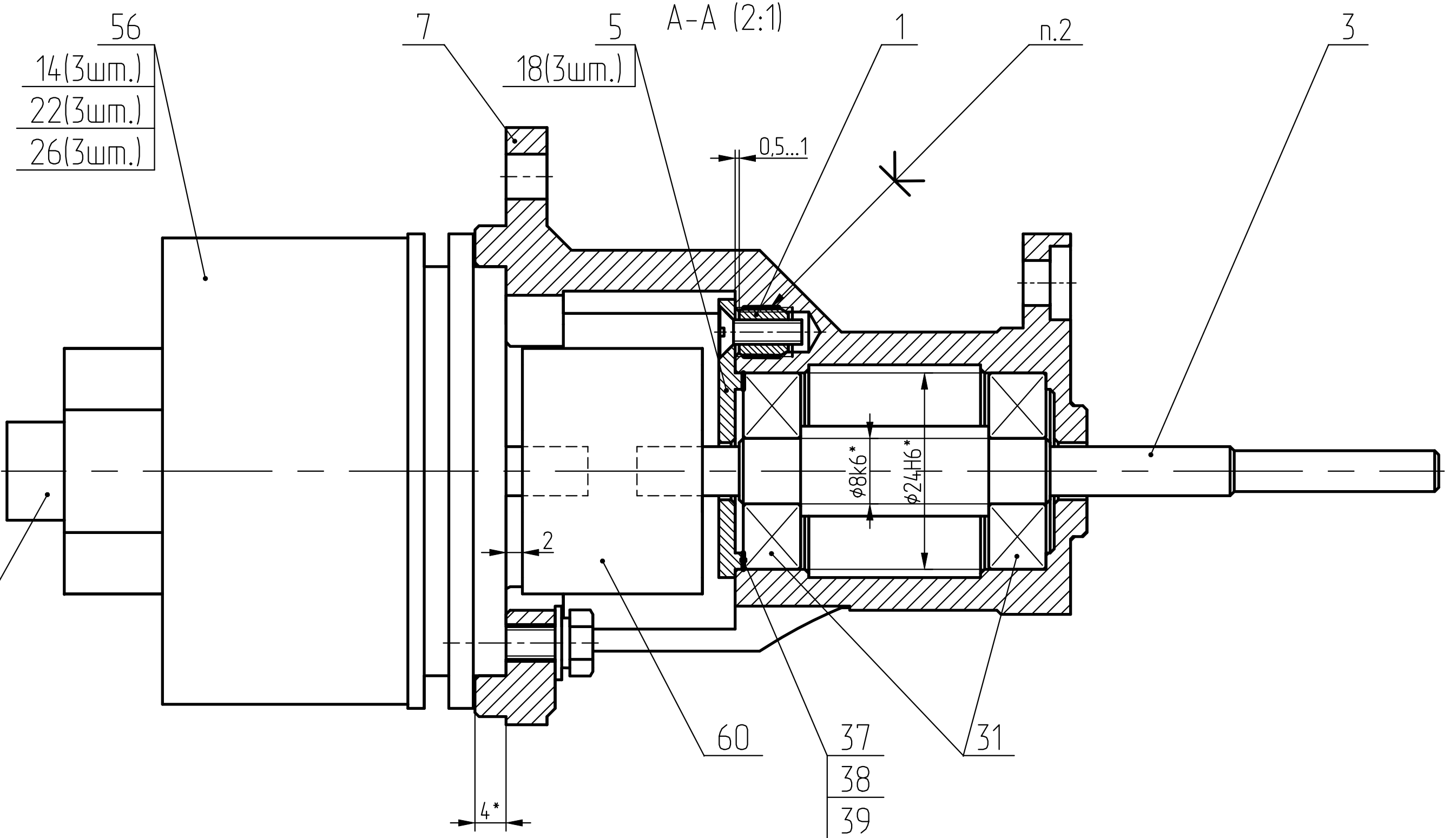


Инв. № подл.	Подп. и дата	Взам. инв. №	Инв. № докл.	Подп. и дата	Спроб. №	Перб. примен.
314017						АКЖИ.401264.001

АКЖИ.401264.001СБ



Вилка РС10ТВ



- *Размеры для справок.
- Дет. поз.1 ставить на клей ВК-9, наполнитель: двуокись титана пигментная Р-1, Р-02 ОСТ 107.460007.009-02.
- Набором шайб поз.37, 38, 39 создать осевой натяг подшипников поз.31 на валу поз.3. Момент трогания вала после затяжки подшипников до установки дет. поз.56, 60:
 $M_{тр} = 2,4 \times 10^{-3} \text{ Н}\cdot\text{м}.$
- Подшипники смазать тонким слоем смазки ОКБ-122-7 ГОСТ 18179-72.
- Винты поз.18 стопорить по ОСТ 5Р.9707-97, вид 3.3.4Г, эмаль ЭП-51 ГОСТ 9640-85.
- Остальные технические требования по ОСТ4 ГО.070.015.

АКЖИ.401264.001СБ						Преобразователь угловых перемещений			Лист		
Сборочный чертеж						1:1			1		
Изм. Лист						Лист			Листов		
Разраб. Клоев						20.08.08					
Проб. Дерингер						20.08.08					
Т. контр. Григорьев						20.08.08					
Н. контр. Терехова						20.08.08					
Чтб. Пантелеева						20.08.08					