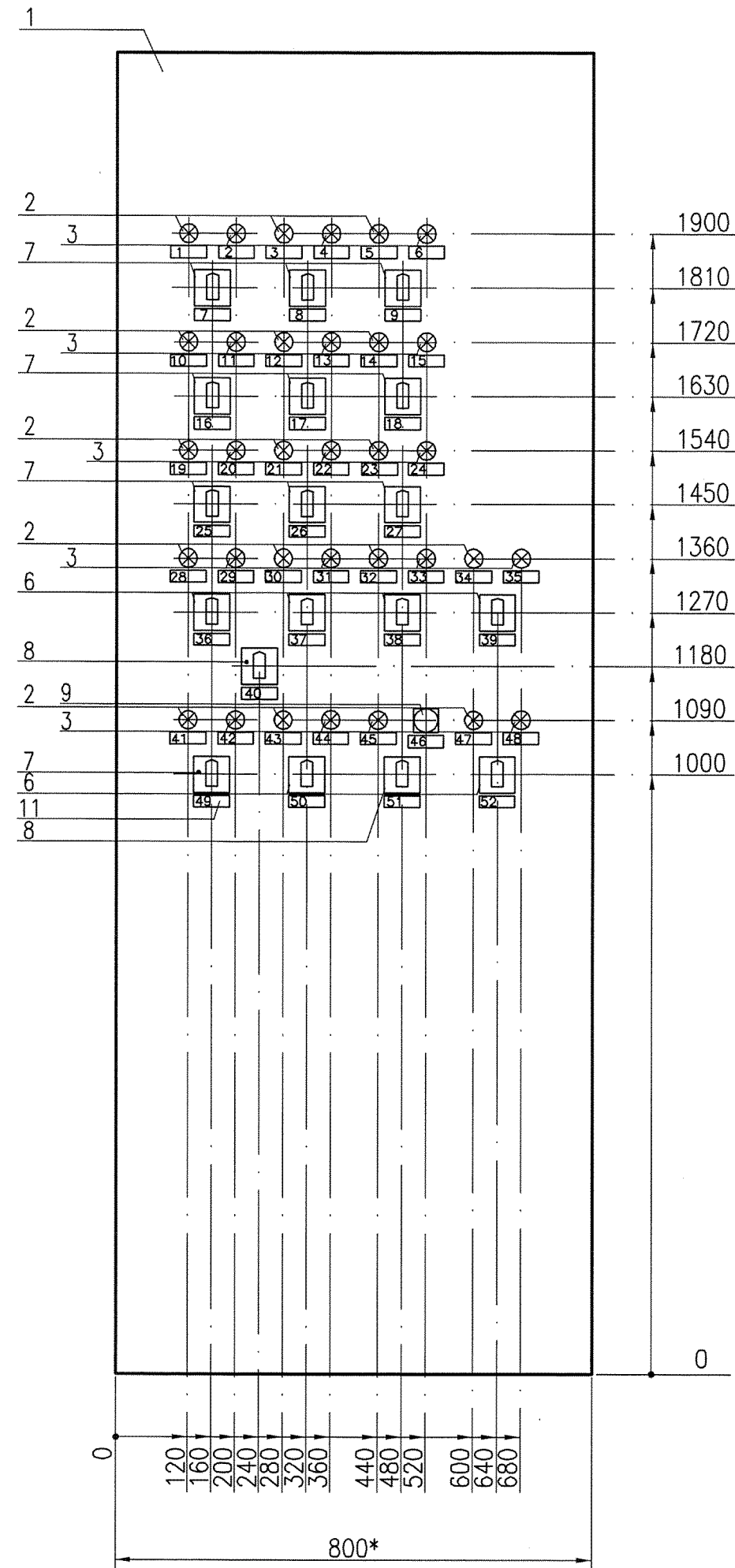


1252-1187.ПЗ-2901.53.21100-ЭМ2.ТЗН2.1-ШУТ1_СБ

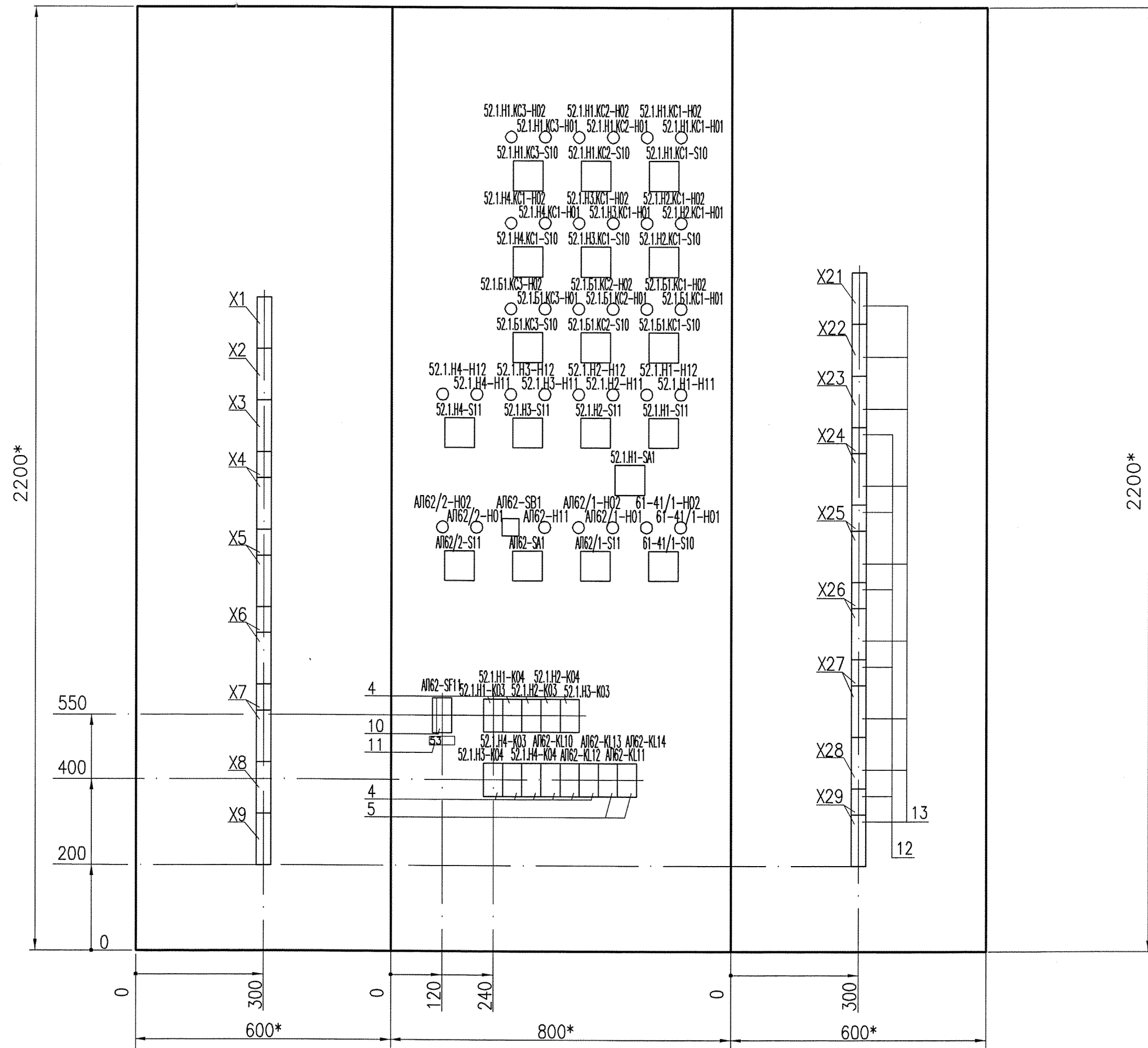
Передняя стенка
Вид спереди



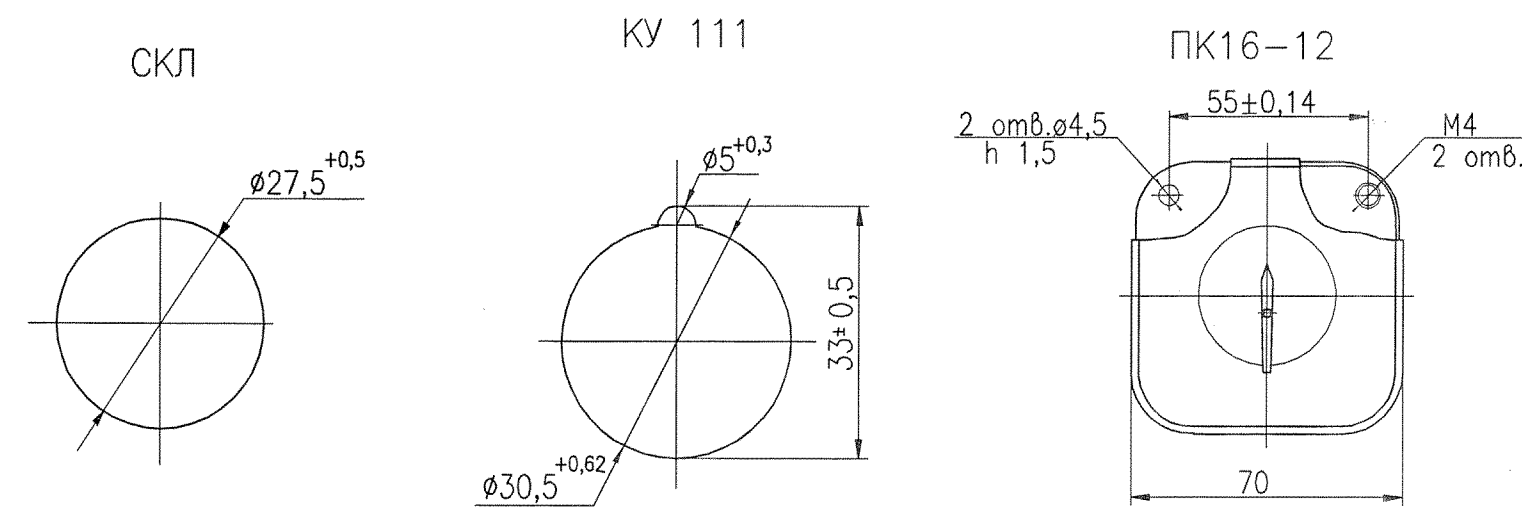
Левая боковая
стенка

Передняя стенка
(Вид со стороны монтажа)

Правая боковая
стенка



Вырезы в шкафу



- 1* Размеры для справок
- 2 Данный комплект выполнен на основании комплекта 1252-1187.ПЗ-2901.53.21100-ЭМ2 листы 41...44, 51...55, 61...63, 66, 87...89.
- 3 Защитные лакокрасочные покрытия должны соответствовать требованиям ГОСТ Р 51102-97 для оборудования, устанавливаемого в обслуживаемых помещениях
- 4 Предусмотреть подвод кабелей снизу:
- ВВГнг(А)-LS 3х2,5 мм² - Ø12,2 мм - 1 шт.; КВВГнг(А)-LS 4х1,5 мм² - Ø11 мм - 7 шт.; КВВГнг(А)-LS 5х1,5 мм² - Ø11,8 мм - 10 шт.; КВВГнг(А)-LS 7х1,5 мм² - Ø12,5 мм - 2 шт.; КВВГнг-FRLS 14х1,5 мм² - Ø16,2 мм - 19 шт.
- 5 Степень защиты шкафа по ГОСТ 14254-96 - IP41

Файл: 1252-1187.ПЗ-2901.53.21100-ЭМ2.ТЗН2.1-ШУТ1_СБ=00.dwg

Инв. № подл. 11808/ВР0. Подпись и дата. 11.08.2014. Инв. № субд. Инв. № инв. Взам. инв. №. Подпись и дата.

1252-1187.ПЗ-2901.53.21100-ЭМ2.ТЗН2.1-ШУТ1_СБ				Шкаф управления ШУТ1 Сборочный чертеж		
Изм.	Лист	№ докум.	Подп.	Дата	Литер.	Масса
Разраб.	Плотников			12.08	И	1:10
Проб.	Дибак			11.08		
Рук.пр.	Волков			11.08	Лист	Листов 1
Т.контр.	Гуляев			11.08		
Н.контр.	Куценко			12.08		