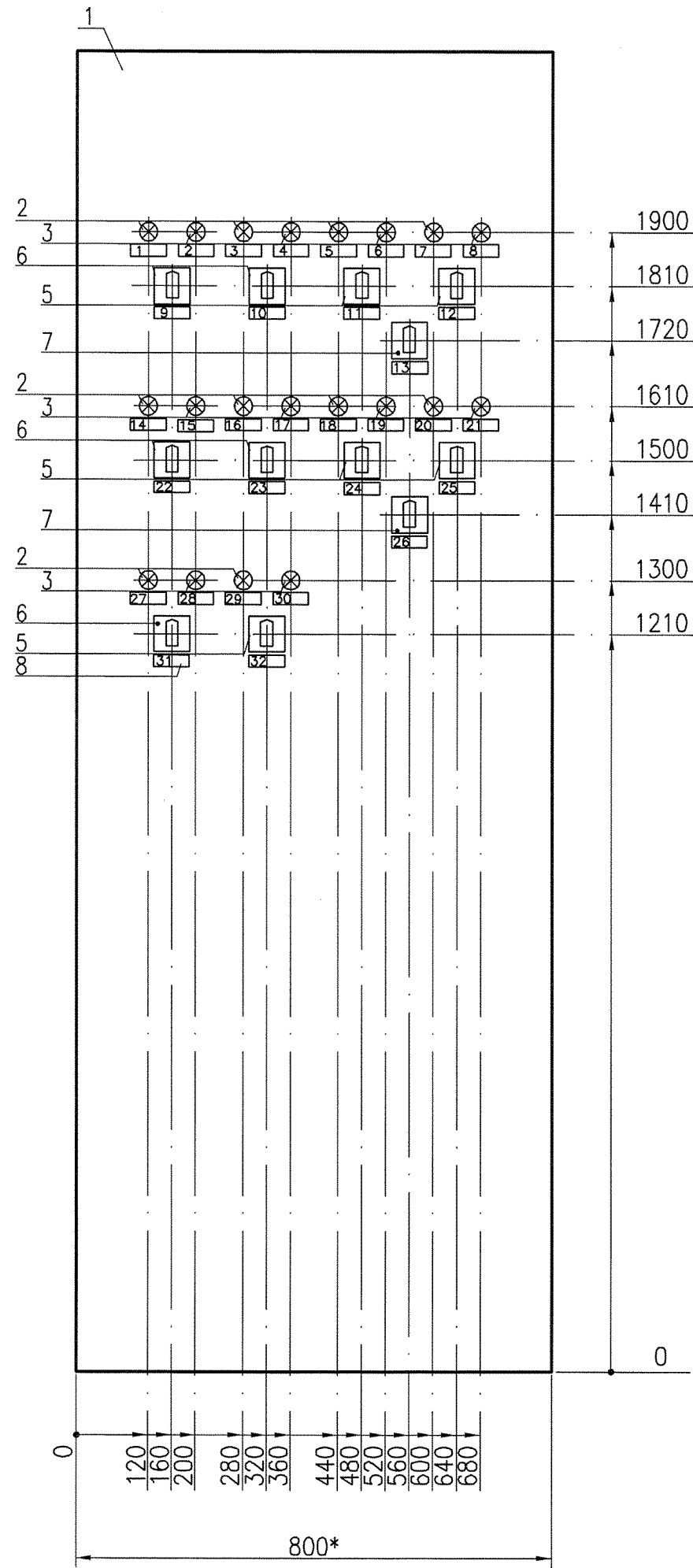


1252-1187.ПЗ-2901.53.21100-ЭМ2.ТЗН2.2-ШУТ2 СБ

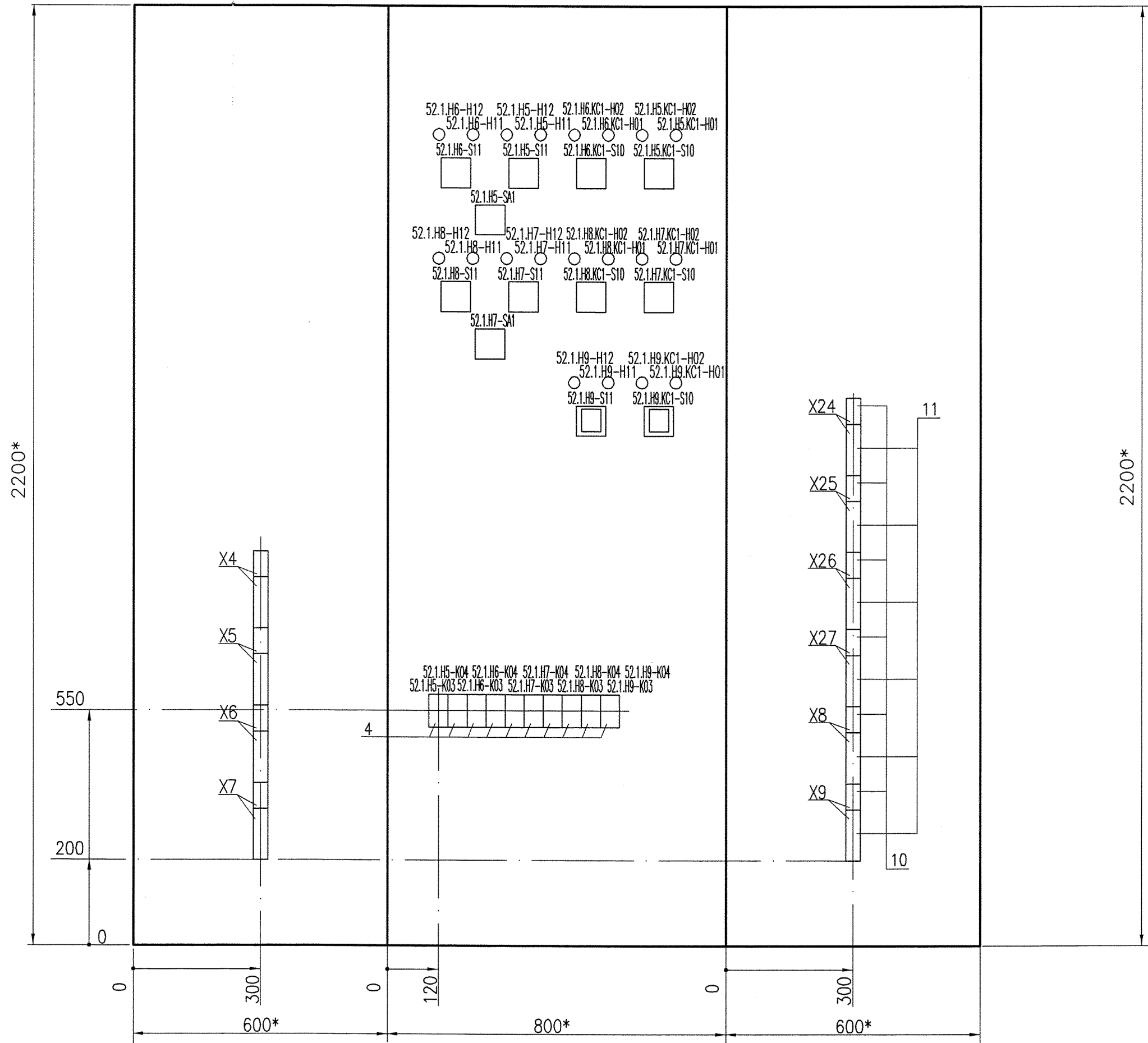
Передняя стенка  
Вид спереди



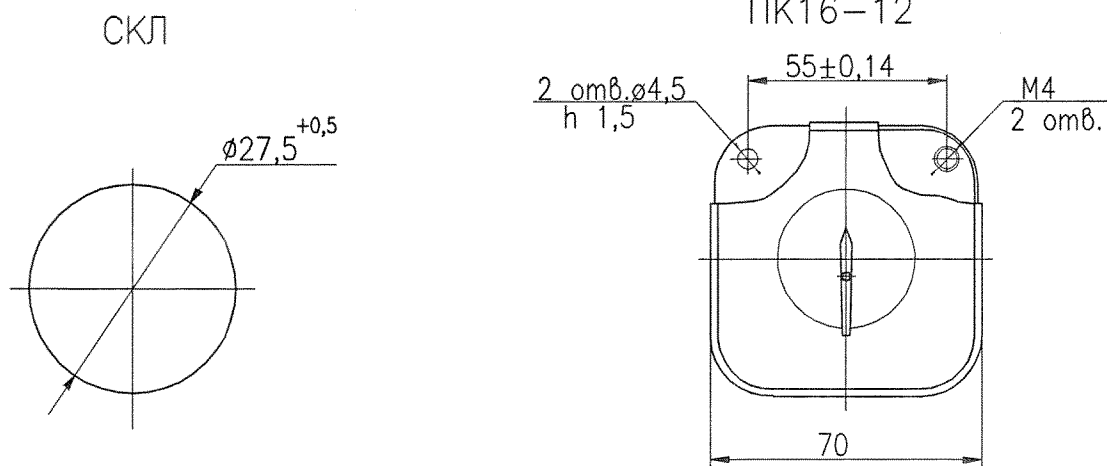
Левая боковая  
стенка

Передняя стенка  
(Вид со стороны монтажа)

Правая боковая  
стенка



Вырезы в шкафу



- 1\* Размеры для справок
- 2 Щит заземлить согласно требованиям ПУЭ и ПТЭ
- 3 Данный комплект выполнен на основании комплекта 1252-1187.ПЗ-2901.53.21100-ЭМ2 листы 45...49, 56...60.
- 4 Защитные лакокрасочные покрытия должны соответствовать требованиям ГОСТ Р 51102-97 для оборудования, устанавливаемого в обслуживаемых помещениях
- 5 Предусмотреть подвод кабелей снизу:
- КВВГнг(А)-LS 4x1,5 мм<sup>2</sup> - Ø11 мм - 5 шт.; КВВГнг(А)-LS 5x1,5 мм<sup>2</sup> - Ø11,8 мм - 5 шт.; КВВГнг-FRLS 14x1,5 мм<sup>2</sup> - Ø16,2 мм - 15 шт.
- 6 Степень защиты шкафа по ГОСТ 14254-96 - IP41

Файл: 1252-1187.ПЗ-2901.53.21100-ЭМ2.ТЗН2.2-ШУТ2\_СБ=00.dwg

Изм.	Лист	№ докум.	Подп.	Дата	1252-1187.ПЗ-2901.53.21100-ЭМ2.ТЗН2.2-ШУТ2 СБ	Литер.	Масса	Масштаб
Разраб.	Плотников	Гуляев	Куценко	18.08.2018	Шкаф управления ШУТ2 Сборочный чертеж	И		1:10
Проб.	Дибак					Лист	Листов 1	
Рук.пр.	Волков							
Т.контр.	Гуляев							
Н.контр.	Куценко							