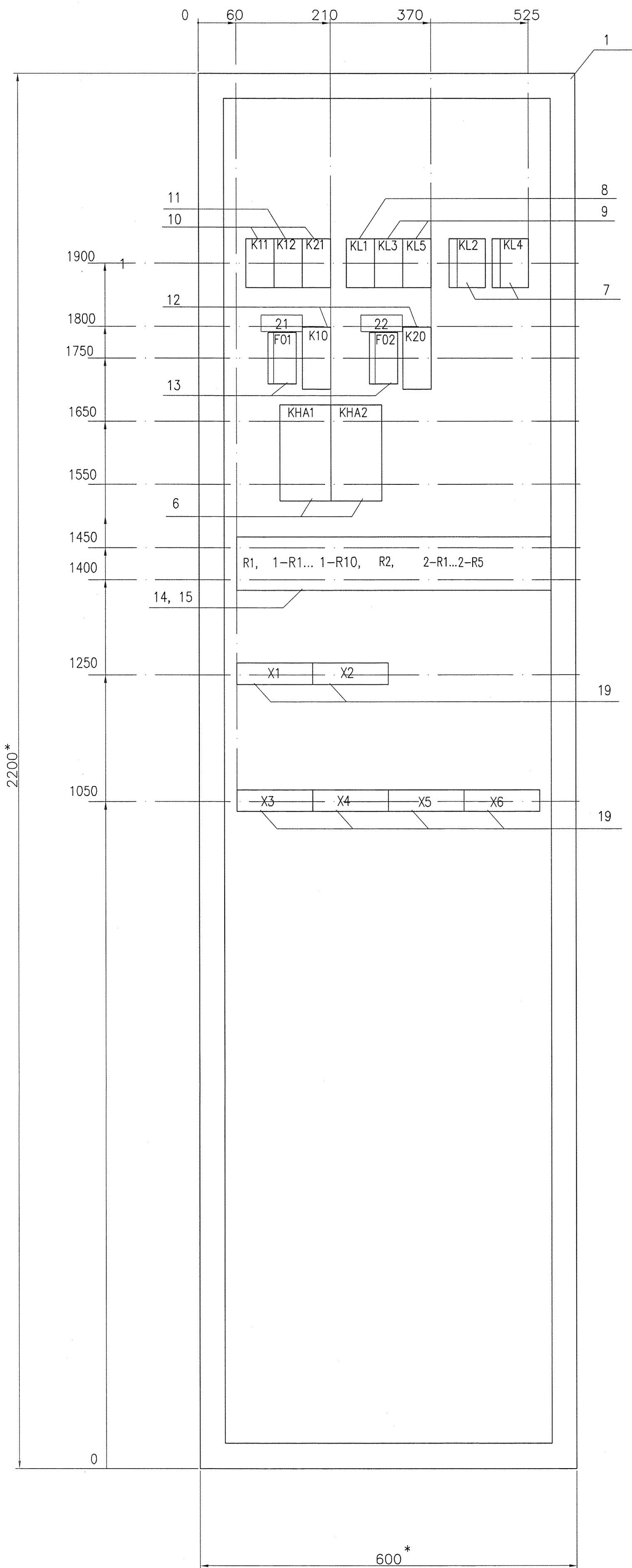


1252-1187.Р3-2901.53.21100-ЭМ2.ТЗН2.5-ШАС1 СБ

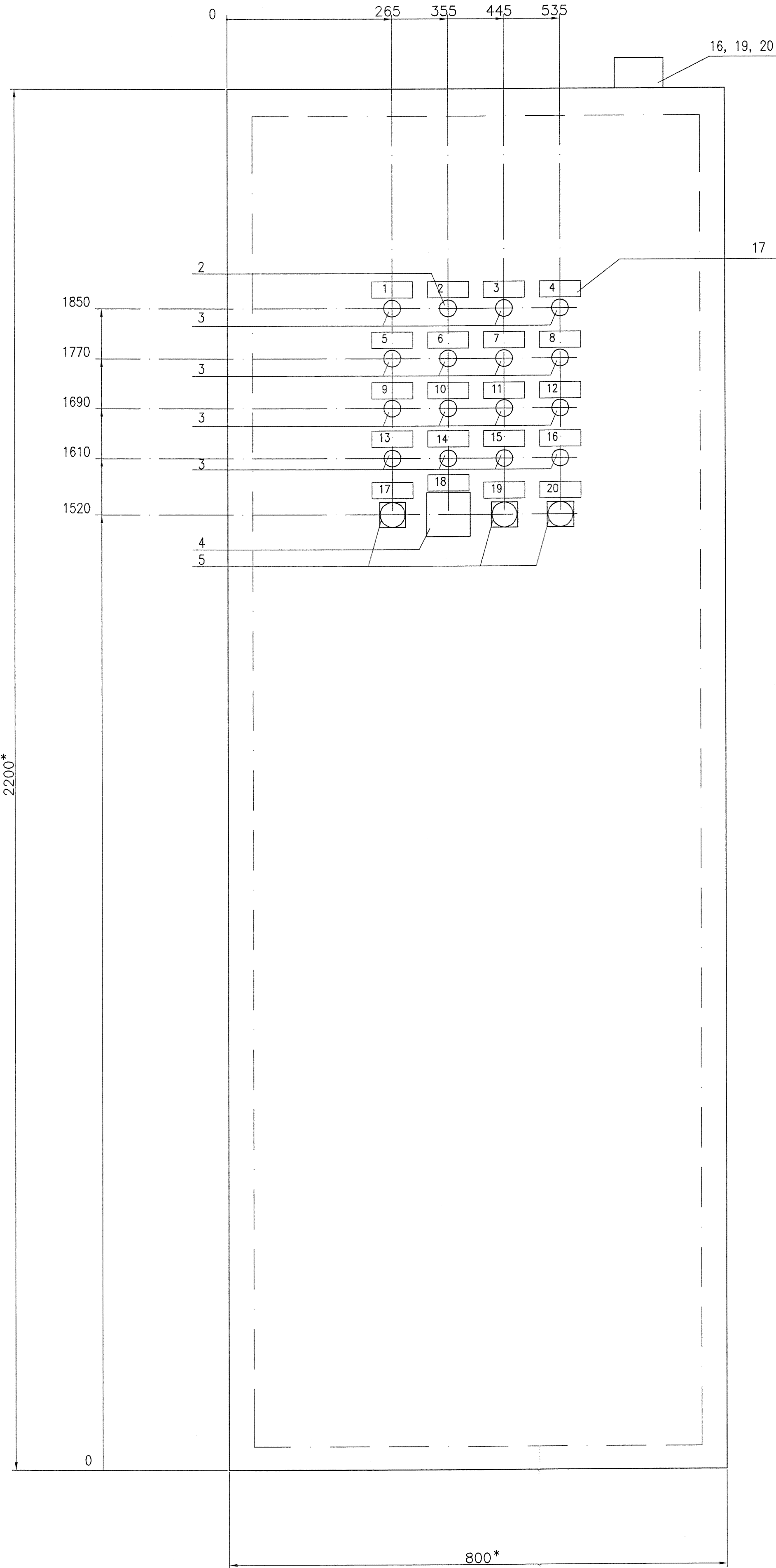
Левая боковая стенка

Вид со стороны монтажа

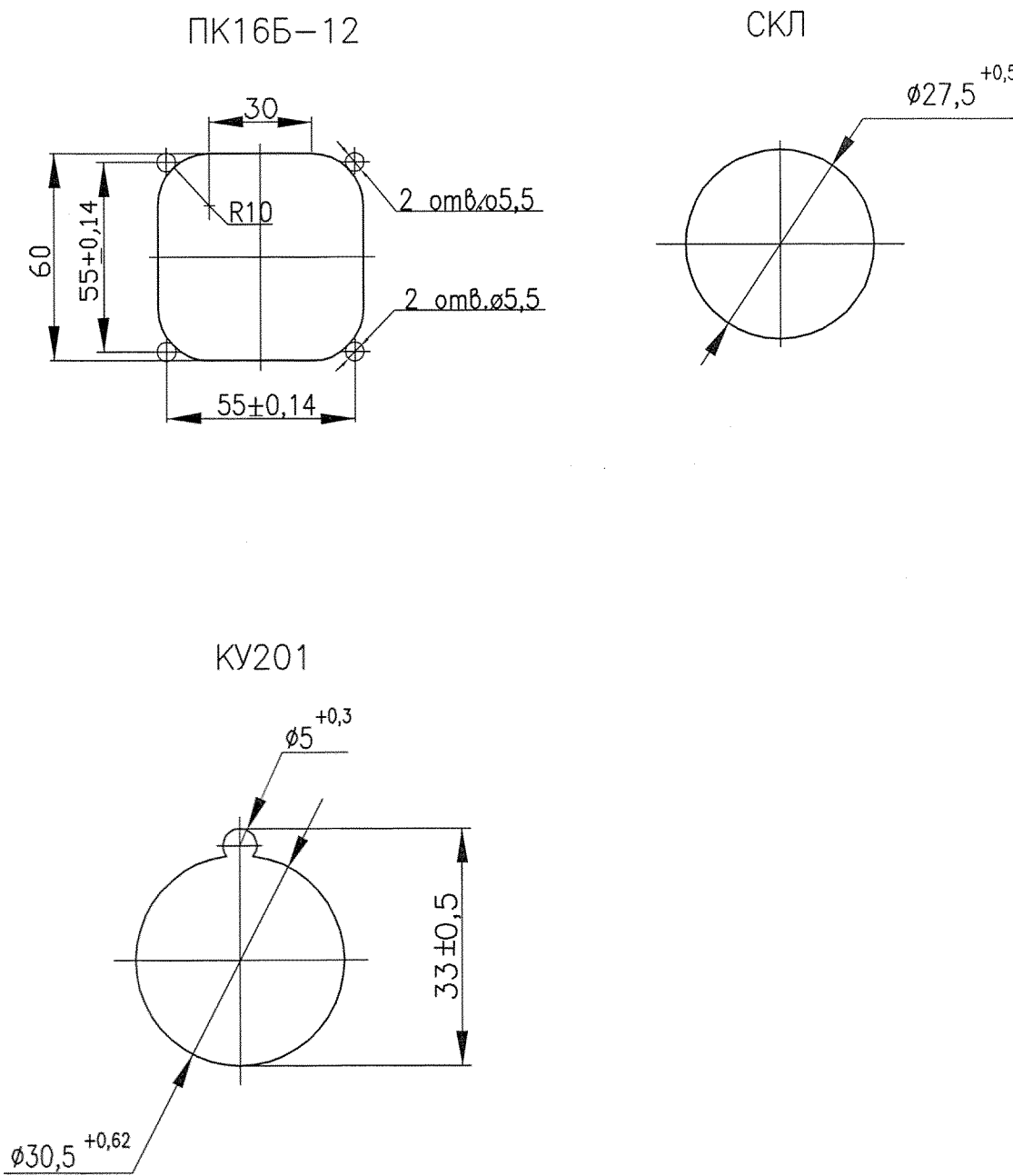


Передняя стенка

Вид спереди



Вырезы в шкафу



- 1\* Размеры для справок  
2 По данному чертежу изготовить шкаф ШАС1  
3 Шкаф заземлить согласно требованиям ПУЭ и ПТЭ  
4 Данный комплект выполнен на основании комплекта  
1252-1187.Р3-2901.53.21100-ЭМ2 лист 160  
5 Защитные лакокрасочные покрытия должны соответствовать требованиям ГОСТ Р 51102-97 для оборудования, устанавливаемого в обслуживаемых помещениях  
6 Предусмотреть подвод кабелей снизу:  
КВВГнг(А)-LS 4х1,5 мм - 9,2 мм - 13 шт.;  
ВВГнг(А)-LS 3х4 мм - 13,6 мм - 4 шт.  
7 Корпус металлический  
8 Степень защиты шкафа по ГОСТ 14254-96 - IP41

Файл: 1252-1187.Р3-2901.53.21100-ЭМ2.ТЗН2.5-ШАС1\_СБ=00.dwg

Изм.	Лист	№ док.	Проп.	Дата	1252-1187.Р3-2901.53.21100-ЭМ2.ТЗН2.5-ШАС1 СБ	Лит.	Масса	Масштаб
Разраб.	Юдин	14.08	14.08	14.08	Шкаф управления ШАС1	И		1:5
Проб.	Дубок	14.08	14.08	14.08	Сборочный чертеж	Лист	Листов 1	
Рук. пр.	Волков	14.08	14.08	14.08				
Т.контр.	Гуляев	14.08	14.08	14.08				
Н.контр.	Куценко	14.08	14.08	14.08				