Схема подключения в шлейф пожарной сигнализации извещателей типа ИП 212-41М

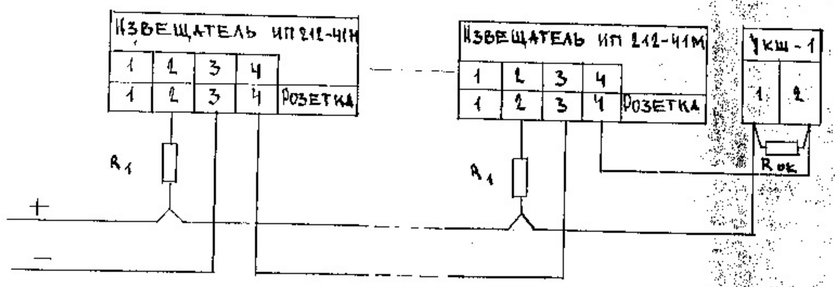

Схема подключения в шлейф пожарной сигнализации извещателей типов ИПР-3СУ и ИП 212-41М

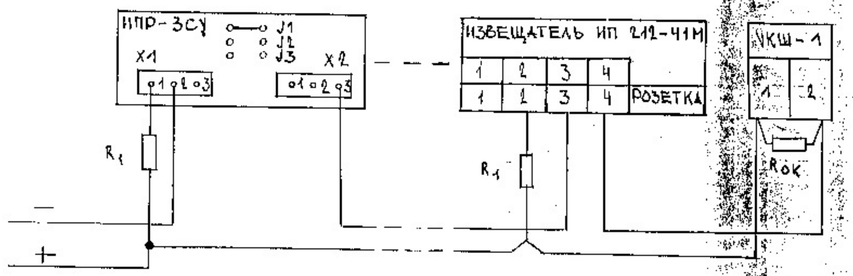

Приемно-контр. прибор „Сигнал-20 П SMD"

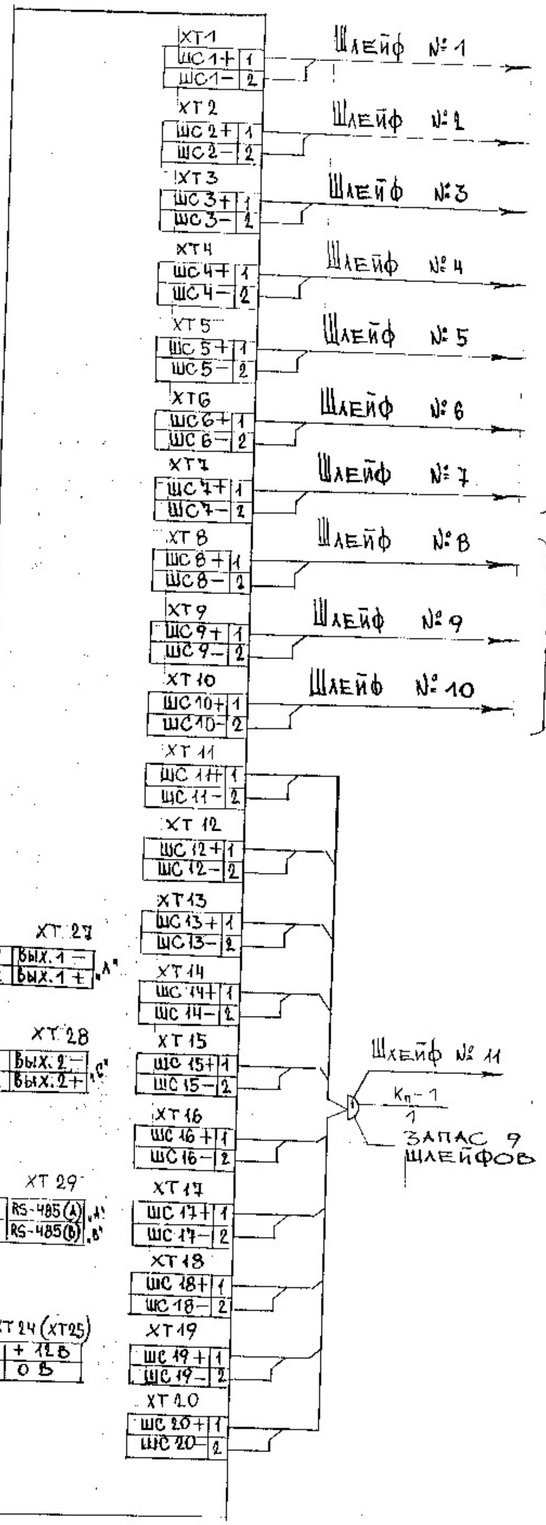

Условные обозначения:

- Прибор приемно-контрольный охранно-пожарный типа „Сигнал-20 П SMD"
- Источник питания резервированный типа „Скат-1200 И7"
- 2.1 — Извещатель пожарный дымовой типа ИП 212-41М, с указанием номера шлейфа и извещателя
- 1.5 — Извещатель пожарный ручной типа ИПР-3СУ
- 2.4 — Извещатель конечный в шлейфе
- Устройство контроля шлейфа типа УКШ-1
- Кп-1 / 1 — Коробка телефонная типа КРТП-10
- Кабель шлейфа пожарной сигнализации марки КПСнг(А)-FRLS 1×2×0,5
- Оповещатель световой (табло с надписью „Выход") типа „Молния-12К"
- Оповещатель звуковой типа „Иволга"
- То же, типа „Маяк-12-3М"
- Кабель шлейфа оповещения марки КПСнг(А)-FRLS-1×2×1,5
- Подъем кабеля вверх
- Коробка телефонная существующая
- Коробка ответвительная типа УК-2П

Согласовано:

Инв. № подл. | Подпись и дата | Взамен инв. № 2672-06 | 01.10.14

Изм.	Кол.уч.	Лист	№док.	Подпись	Дата	Ю. 4981.000 - ПС
Разраб.		Канчникова			09.2014	ФГУП „ГНЦ РФ-ФЭИ". Склады: АВ, РХБЗ, вещевой. в/ч
Пров.						Автоматическая пожарная сигнализация
Н. контр.		Зинченко			09.2014	Стадия: Р; Лист: 4
Нач. ПБ		Косенкова			09.14	Схема подключений аппаратуры пожарной сигнализации.
ГИП		Мясякин			09.14	ФГУП „ГНЦ РФ-ФЭИ" ОКС ПБ