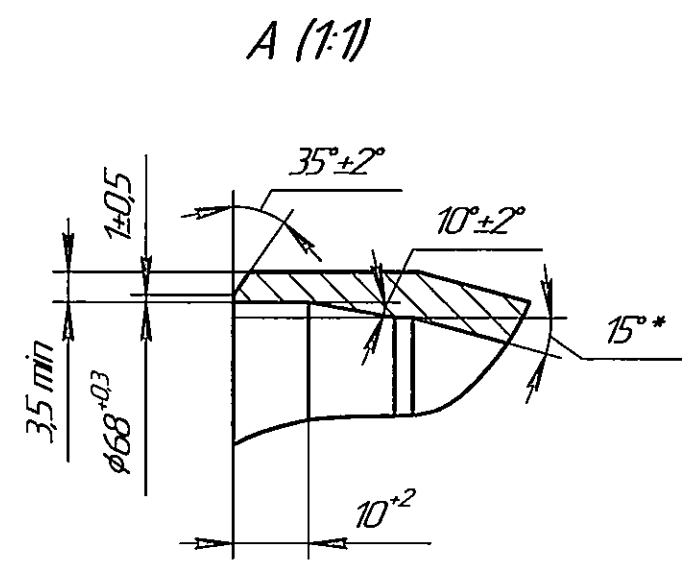
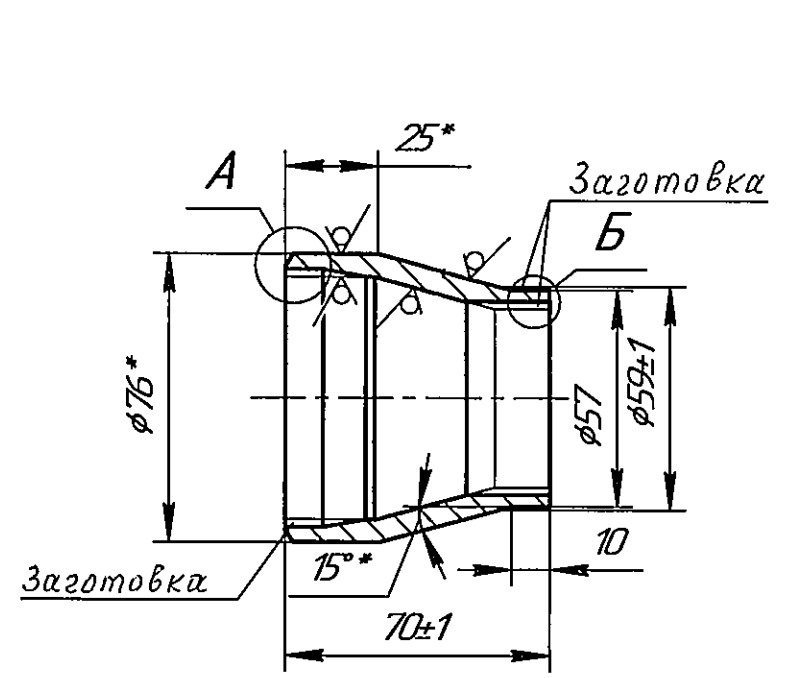


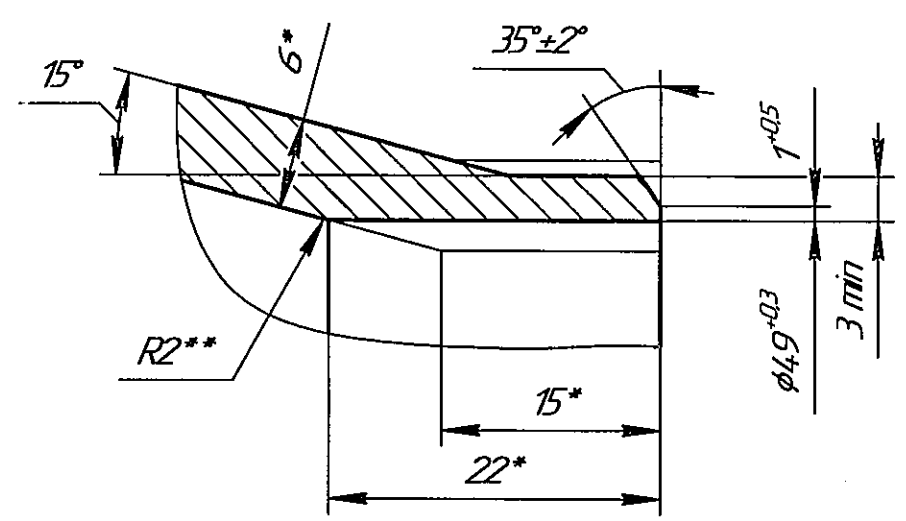
Изм. №	Подп. и дата	Взам. инв. №	Инд. № дубл.	Подп. и дата	Справ. №	Перв. примен.
3584/0-3	09.08.10.13				91.3111 4.1	91.3111 4.1

91.3111.01.012

√ Ra 12,5 (√)



Б (2:1)



- *Размеры для справок.
- **Размеры обеспеч. инстр.
- Общие допуски по ГОСТ 30893.1-2002: ϕ h14, \pm IT16/2.
- Чертеж перехода выполнен по типу ОСТ 34 10-700-97.
- Технические требования по 91.3111ТТ.
- Маркировать и клеить на бирке ударным способом шрифтом 4 по ГОСТ 26.020-80: обозначение, код KKS, позицию по перечню составных частей (Поз. 4.1), марку материала, клеймо ОТК.
- Размеры присоединяемых труб 76X3,5 мм и 57x3 мм (Dy 65x50).

4LCE30BR001MR001

91.3111.01.012

Согласовано				Изм.	Лист	№ докум.	Подп.	Дата	Переход 76x3,5-57x3		
Отдел	Фамилия	Подп.	Дата	Проб.	Щукин	09.08.13	09.08.13	09.08.13	И	Масса	Масштаб
ОГМет	Гребенкин	09.08.13	09.08.13	Т.контр.	Романсв	09.08.13	09.08.13	09.08.13	Лист	0,4	1:2
ОГМет	Никитин	09.08.13	09.08.13	Нач.отд.	Лазарев	09.08.13	09.08.13	09.08.13	Листов		1
				Н.контр.	Бондаренко	09.08.13	09.08.13	09.08.13	Труба Г 76x6 20 ТУ 14-3Р-55-2001		
				Утв.					ИК "ЗИОМАР"		

Копировал

Формат А3