

91.3111.01.013

Справ. № 91.3111 4.1

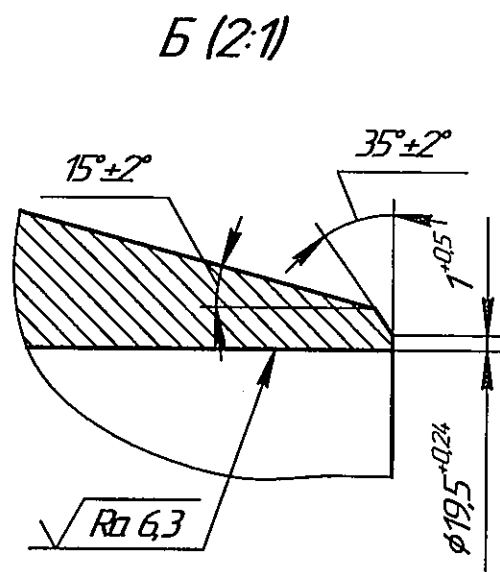
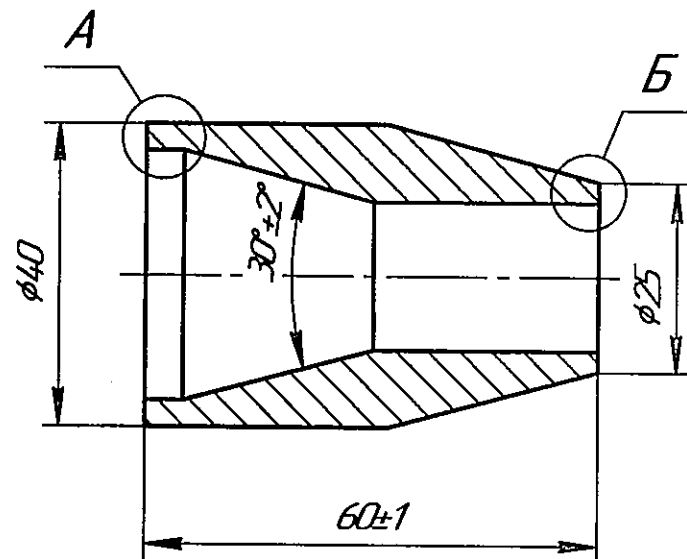
Подп. и дата

Изм. № 01.10.13

Взам. инв. №

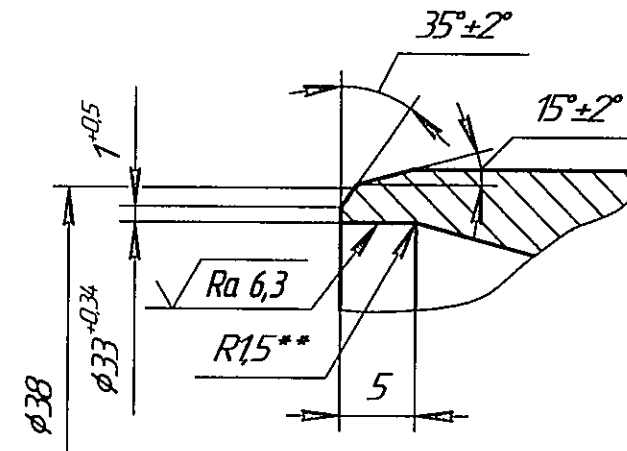
Подп. и дата

Изм. № 01.10.13



A (2:1)

√ Ra 12,5 (√)



- \*Размеры для справок.
- \*\*Размеры обеспеч. инстр.
- Общие допуски по ГОСТ 30893.1-2002:  $\phi$  h14,  $\pm$ IT16/2.
- Чертеж перехода выполнен по типу 09 ОСТ 34-10-423-97.
- Технические требования по 91.3111ТТ.
- Маркировать и клеить на бирке ударным способом шрифтом 4 по ГОСТ 26.020-80: обозначение, код KKS, позицию по перечню составных частей (Поз. 37), марку материала, клеймо ОТК.
- Размеры присоединяемых труб 38X3 мм и 25X3 мм (Dy 32x20).

				91.3111.01.013			
Изм. Лист	№ докум.	Подп.	Дата	Переход 32x20-2,5	Лит.	Масса	Масштаб
Разраб.	Сенчугова	З.С.	02.09.13		И	0,36	1:1
Пров.	Щукин	Щ.С.	19.09.13				
Т.контр.	Романов	Р.С.	27.09.13		Лист	Листов	1
Нач.отд.	Лазарев	Л.С.	08.10.13				
Н.контр.	Бондаренко	Б.С.	08.10.13	Круг	В1-III-д ГОСТ 2590-2006 08X18H10T-A-T ГОСТ 5949-75		
Утв.					ИК "ЗИОМАР"		

Копировал

Формат А3