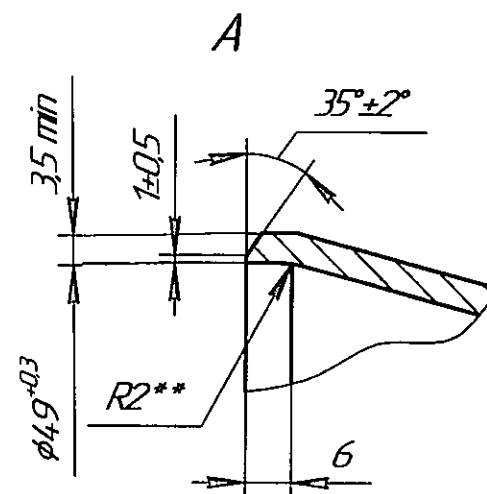
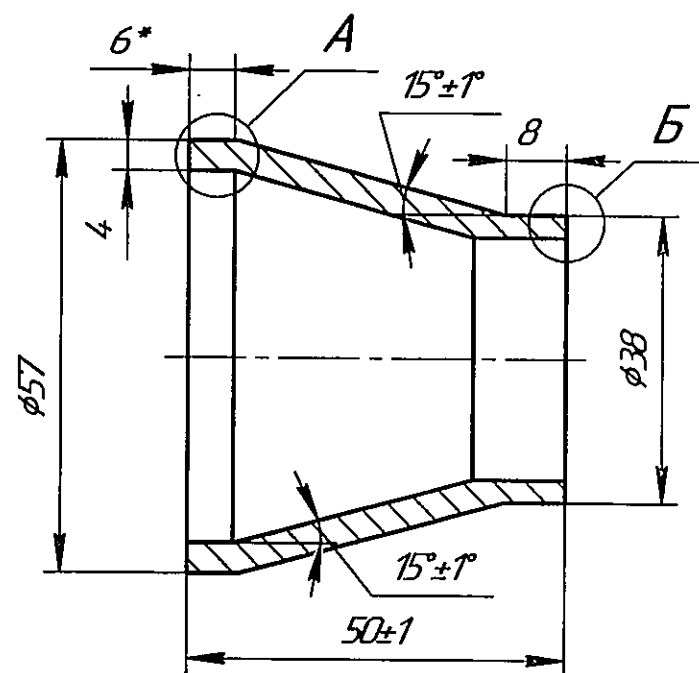
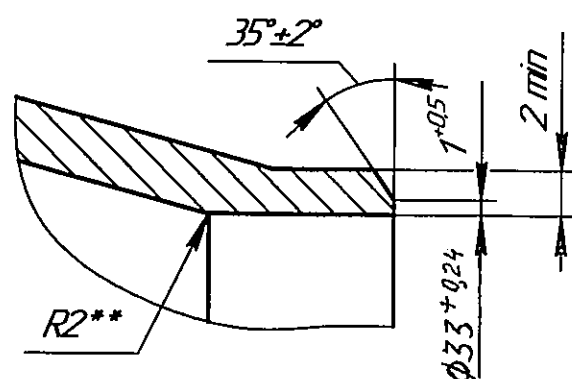


91.3111.01.015

√ Ra 12,5



Б (2:1)



1. *Размер для справок.
2. **Размеры обеспеч. инстр.
3. Общие допуски по ГОСТ 30893.1-2002: ϕ h14, \pm IT16/2.
4. Чертеж перехода выполнен по ОСТ 34 10-700-97.
5. Технические требования по 91.3111ТТ.
6. Маркировать и клеить на бирке ударным способом шрифтом 4 по ГОСТ 26.020-80: обозначение, код ККС, позицию по перечню составных частей (Поз. 40), марку материала, клеимо ОТК.
7. Размеры присоединяемых труб 57x4 мм и 32x2 мм (Dy 50x32).

91.3111.01.015

					91.3111.01.015				
Изм.	Лист	№ докум.	Подп.	Дата	Переход 57x4-38x2	Лит.	Масса	Масштаб	
Разраб.	Сенчугова	2016.12.02	С.С.	02.02.13		И	0,2	1:1	
Пров.	Щукин	2016.12.02	В.В.	09.20.13					
Т.контр.	Романов	2016.12.02	А.А.	11.09.13		Лист	Листов	1	
Нач.отд.	Лазарев	2016.12.02	А.А.	08.20.13	Круг В1-III-д ГОСТ 2590-2006 20-2ГП-М1-ГС-ТО ГОСТ 1050-88	ИК "ЗИОМАР"			
Н.контр.	Бондаренко	2016.12.02	М.М.	01.10.13					
Утв.									

Перв. примен.
91.3111 ч.1

Справ. №

Подп. и дата

Инд. №

Взам. инв. №

Подп. и дата

Инд. № подл.
354391