

Ведомость рабочих чертежей основного комплекта

Лист	Наименование чертежа	Примечание
1	Общие данные	3 листа
2	Расчетная схема	
3	Расчет уставок релейной защиты	2 листа
4	Ситуационный план. Масштаб 1:2000	
5	План кабельной трассы. Масштаб 1:500	2 листа

Ведомость ссылочных и прилагаемых документов





Обозначение	Наименование
Ссылочные документы	
ГОСТ Р 50571.1-93 Р 50571.15-97	Электроустановки зданий
РД 34.20.185-94	Инструкция по проектированию городских электрических сетей
ПУЭ (изд. 7)	Правила устройства электроустановок Изд. 7
А 5-92	Прокладка кабелей напряжением до 35 кВ в траншеях
Прилагаемые документы	
8/14-ЭС.1.СО	Спецификация оборудования

Согласовано

Взам инв. №

Подп. и дата

Инв. № подл.

						8/14-ЭС.2					
						Нижегородская обл., г. Саров ОАО "Саровская Электросетевая Компания"					
Изм.	Кол.	Лист	№ док.	Подпись	Дата						
Разработал		Поздвич			12.12.14	Капитальное строительство объекта: "Высоковольтная кабельная линия ТП-228-ТП-229". Электроснабжение			Стадия	Лист	Листов
Н.контр.		Кузнецов			12.12.14	ТП-228-ТП-229". Электроснабжение			Р	1.1	3
ГИП		Кузнецов			12.12.14	Общие данные			 С Э М У		

Копировал

Формат А4