

ЛОКАЛЬНЫЙ СМЕТНЫЙ РАСЧЕТ № 2-2-2/37

(локальная смета)

на Общестроительные работы (доп-но к см. 2-2-2). Реконструкция казармы на 800 человек

(наименование работ и затрат, наименование объекта)

Основание: р.ч. 7441.010.2710-АС (изм.8), ТЕХНИЧЕСКОЕ РЕШЕНИЕ № 9-1\тр-13 от 05.04.2013 г.

Сметная стоимость строительных работ _____ 330.22 тыс. руб.

Составлен в базисных ценах по состоянию на 01.2001 г.

| № пп | Шифр и номер позиции норматива | Наименование работ и затрат, единица измерения | Количество | Стоимость единицы, руб. | | Общая стоимость, руб. | | | Затраты труда рабочих, чел.-ч, не занятых обслуживанием машин | |
|----------------------------|--------------------------------|---|--|-------------------------|--------------------|-----------------------|--------------|--------------------|---|---------|
| | | | | всего | эксплуатации машин | Всего | оплаты труда | эксплуатация машин | на единицу | всего |
| | | | | | | | | | | |
| 1 | 2 | 3 | 4 | 5 | 6 | 7 | 8 | 9 | 10 | 11 |
| Раздел 1. Добавить. | | | | | | | | | | |
| Стены | | | | | | | | | | |
| 1 | ТЕР10-05-002-01 | Облицовка стен листами СМЛ в 1 слой по металлическому каркасу (100 м2 облицовки за вычетом проемов) | 9.354 (206,8+104,6+322,8+301,2)/ 100 | 17572.16 1515.36 | 16.01 | 164370 | 14175 | 150 | 132 | 1234.73 |
| 2 | СЦМ-101-0741 | Листы гипсокартонные ГОСТ 6266 обычные (ГКЛ), толщиной, мм: 12,5 (м2) | -3938 | 29.6 | | -116565 | | | | |
| 3 | СЦМ-201-9004-8 | Профиль металлический из оцинкованной стали ТУ 1121-005-04001508 направляющий ПН-6 (100/40) (м) | 1101 | 16.4 | | 18056 | | | | |
| 4 | СЦМ-201-9004-11 | Профиль металлический из оцинкованной стали ТУ 1121-005-04001508 стоечный ПС-6 (100/50) (м) | 3009 | 19.6 | | 58976 | | | | |


Гранд-СМЕТА

| 1 | 2 | 3 | 4 | 5 | 6 | 7 | 8 | 9 | 10 | 11 |
|-------------------------------------|---------------------------|--|------------------------|---------------------|-------------------|--------|-------|--------------|-------|---------|
| 5 | Прайс лист ЗАО"Истимпэкс" | Лист стекло-магниевого Премиум "Mogness" цена:255:1,18:4,486*1,02=49 (м2) | 935.4 | 49 | | 45835 | | | | |
| Лестничные клетки. | | | | | | | | | | |
| 6 | ТЕР10-05-002-01 | Облицовка лестничных клеток листами СМЛ в 1 слой по металлическому каркасу (100 м2 перегородки за вычетом проемов) | 3.856 385,6/100 | 17572.16 1515.36 | 16.01 | 67758 | 5843 | 62 | 132 | 508.99 |
| 7 | СЦМ-101-0741 | Листы гипсокартонные ГОСТ 6266 обычные (ГКЛ) , толщиной, мм: 12,5 (м2) | -1623 | 29.6 | | -48041 | | | | |
| 8 | СЦМ-201-9004-8 | Профиль металлический из оцинкованной стали ТУ 1121-005-04001508 направляющий ПН-6 (100/40) (м) | 465 | 16.4 | | 7626 | | | | |
| 9 | СЦМ-201-9004-11 | Профиль металлический из оцинкованной стали ТУ 1121-005-04001508 стоечный ПС-6 (100/50) (м) | 385.6 | 19.6 | | 7558 | | | | |
| 10 | Прайс лист ЗАО"Истимпэкс" | Лист стекло-магниевого Премиум "Mogness" цена:255:1,18:4,486*1,02=49 (м2) | 557.5 | 49 | | 27318 | | | | |
| Штукатурные работы. | | | | | | | | | | |
| 11 | ТЕР15-02-016-01 | Простая штукатурка поверхностей внутри здания цементно-известковым раствором по камню и бетону: стен (100 м2 оштукатуриваемой поверхности) | 6.4107 641,07/100 | 2073.68 865.59 | 137.34 65.43 | 13294 | 5549 | 880 419 | 75.4 | 483.37 |
| 12 | ТЕР15-02-019-03 | Сплошное выравнивание поверхностей (однослойная штукатурка) пескоцементной смесью толщиной до 10 мм: стен (100 м2 оштукатуриваемой поверхности) | 5.3099 530,99/100 | 637.04 602.96 | 32.12 22.53 | 3383 | 3202 | 171 120 | 51.89 | 275.53 |
| 11 | СЦМ-402-0151-1 | Смесь пескоцементная (м3) | 5.151 | 1003 | | 5166 | | | | |
| 13 | ТЕР46-04-003-04 | Разборка бетонных плитусов при помощи отбойных молотков из бетона марки: 250 (м3) | 3.65 | 1899.42 483.59 | 1377.17 252.41 | 6933 | 1765 | 5027 921 | 44.86 | 163.74 |
| | | | | | | 345586 | | | | 3066.32 |
| Итого по разделу 1 Добавить. | | | | | | | | | | |
| Раздел 2. Исключить из л.с. № 2-2-2 | | | | | | | | | | |
| 14 | ТЕР15-02-016-03 | Улучшенная штукатурка поверхностей внутри здания цементно-известковым раствором по камню и бетону стен (из поз. 214) (100 м2 оштукатуриваемой поверхности) | -1.5883 -158,83/100 | 2557.69 1021.5 | 142.1 67.81 | -4062 | -1622 | -226 -108 | 85.84 | -136.34 |

Гранд-СМЕТА

| 1 | 2 | 3 | 4 | 5 | 6 | 7 | 8 | 9 | 10 | 11 |
|--|-----------------|---|--|------------------|--------------|---------------|-------|--------------|-------|----------------|
| 15 | ТЕР15-04-027-05 | Шпаклевка подготовленных под окраску стен (из поз. 215) (100 м2 окрашиваемой поверхности) | -11.8055 <i>-(794,95+385,6)/100</i> | 259.61 144.36 | 3.11 0.11 | -3065 | -1704 | -37 -1 | 11.99 | -141.55 |
| Итого по разделу 2 Исключить из л.с. № 2-2-2 | | | | | | -15368 | | | | -319.57 |
| ИТОГИ ПО СМЕТЕ: | | | | | | | | | | |
| Итого прямые затраты по смете в ценах 2001г. | | | | | | 254540 | 27208 | 6027 1351 | | 2388.47 |
| Итого прямые затраты по смете с учетом коэффициентов к итогам | | | | | | 264415 | 35356 | 7754 1909 | | 2746.74 |
| В том числе, справочно: | | | | | | | | | | |
| Районный к-т 13% (Поз. 1-12, 11, 14-15, 13) | | | | | | 3712 | 3537 | 176 176 | | |
| При ремонте и реконструкции зданий и сооружений работы, аналогичные технологическим процессам в новом строительстве ОЗП=1.15; ЭМ=1.25; ЗПМ=1.25; ТЗ=1.15; ТЗМ=1.25 (Поз. 1-12, 11, 14-15, 13) | | | | | | 6163 | 4612 | 1551 382 | | 358.2705 |
| Накладные расходы | | | | | | 42689 | | | | |
| В том числе, справочно: | | | | | | | | | | |
| 105% ФОТ (от 7658) (Поз. 11-12, 11, 14-15) | | | | | | 8041 | | | | |
| 110% ФОТ (от 3594) (Поз. 13) | | | | | | 3953 | | | | |
| 118% ФОТ (от 26013) (Поз. 1-10) | | | | | | 30695 | | | | |
| Сметная прибыль | | | | | | 23116 | | | | |
| В том числе, справочно: | | | | | | | | | | |
| 55% ФОТ (от 7658) (Поз. 11-12, 11, 14-15) | | | | | | 4212 | | | | |
| 63% ФОТ (от 26013) (Поз. 1-10) | | | | | | 16388 | | | | |
| 70% ФОТ (от 3594) (Поз. 13) | | | | | | 2516 | | | | |
| Итого по смете: | | | | | | | | | | |
| Деревянные конструкции | | | | | | 286022 | | | | 2005.28 |
| Отделочные работы | | | | | | 28861 | | | | 553.16 |
| Работы по реконструкции зданий и сооружений (усиление и замена существующих конструкций, разборка и возведение отдельных конструктивных элементов) | | | | | | 15337 | | | | 188.3 |
| Итого | | | | | | 330220 | | | | 2746.74 |

Составил: инженер-сметчик ОАО "Уралтехпром": _____ Чезганова Г.И.

Проверил: ГИП ОАО "Уралтехпром": _____  Ермаков Б.И.

ЛОКАЛЬНЫЙ СМЕТНЫЙ РАСЧЕТ № 2-2-2/38

(локальная смета)

на Общестроительные работы (доп-но к см. 2-2-2). Реконструкция казармы на 800 человек

(наименование работ и затрат, наименование объекта)

Основание: р.ч. 7441.010.2710-АС (изм. 9), АКТ № 7 от 08.04.2013 г.

Сметная стоимость строительных работ _____ 2.119 тыс. руб.

Составлен в базисных ценах по состоянию на 01.2001 г.

| № пп | Шифр и номер позиции норматива | Наименование работ и затрат, единица измерения | Количество | Стоимость единицы, руб. | | Общая стоимость, руб. | | | Затраты труда рабочих, чел.-ч, не занятых обслуживанием машин | |
|--|--------------------------------|---|----------------|-------------------------|--------------------|-----------------------|--------------|--------------------|---|--------------|
| | | | | всего | эксплуатации машин | Всего | оплаты труда | эксплуатация машин | на единицу | всего |
| | | | | | | | | | | |
| 1 | 2 | 3 | 4 | 5 | 6 | 7 | 8 | 9 | 10 | 11 |
| Раздел 1. Добавить в смету 2-2-2 | | | | | | | | | | |
| 1 | ТЕР10-05-008-01 | Облицовка стен: одним слоем с оконным проемом (100 м2 стены за вычетом проемов) $3 \times 857.78 = 10 \times 675.39 - 107 \times 29.60 - 269 \times 11.10 - 77 \times 8.63$ | 0.15 15/100 | 3857.78 952.84 | 18.36 | 579 | 143 | 3 | 83 | 12.45 |
| 2 | СЦМ-201-9003-9 | Профиль металлический из оцинкованной стали ТУ 1121-005-04001508 потолочный направляющий ПН 28/27 (м) | 31.5 | 8.63 | | 272 | | | | |
| 3 | СЦМ-201-9003-7 | Профиль металлический из оцинкованной стали ТУ 1121-005-04001508 потолочный ПП 60/27 (П-образный) (м) | 25 | 11.1 | | 278 | | | | |
| 4 | Прайс лист ЗАО "Истимпэкс" | Лист стекло-магниевого Премиум "Mogness" цена: $197:1,18:2,94 \times 1,02 =$ (м2) | 16.05 | 38 | | 610 | | | | |
| Итого по разделу 1 Добавить в смету 2-2-2 | | | | | | 2119 | | | | 14.32 |

Гранд-СМЕТА

| 1 | 2 | 3 | 4 | 5 | 6 | 7 | 8 | 9 | 10 | 11 |
|---|---|---|---|---|---|------|-----|---|----|--------|
| ИТОГИ ПО СМЕТЕ: | | | | | | | | | | |
| Итого прямые затраты по смете в ценах 2001г. | | | | | | 1739 | 143 | 3 | | 12.45 |
| Итого прямые затраты по смете с учетом коэффициентов к итогам | | | | | | 1783 | 186 | 4 | | 14.32 |
| В том числе, справочно: | | | | | | | | | | |
| Районный к-т 13% (Поз. 1-4) | | | | | | 19 | 19 | | | |
| При ремонте и реконструкции зданий и сооружений работы, аналогичные технологическим процессам в новом строительстве ОЗП=1.15; ЭМ=1.25; ЗПМ=1.25; ТЗ=1.15; ТЗМ=1.25 (Поз. 1-4) | | | | | | 25 | 24 | 1 | | 1.8675 |
| Накладные расходы | | | | | | 219 | | | | |
| В том числе, справочно: | | | | | | | | | | |
| 118% ФОТ (от 186) (Поз. 1-4) | | | | | | 219 | | | | |
| Сметная прибыль | | | | | | 117 | | | | |
| В том числе, справочно: | | | | | | | | | | |
| 63% ФОТ (от 186) (Поз. 1-4) | | | | | | 117 | | | | |
| Итого по смете: | | | | | | | | | | |
| Деревянные конструкции: | | | | | | | | | | |
| Итого Поз. 1-4 | | | | | | 1739 | 143 | 3 | | 12.45 |
| Всего с учетом районного к-та 13% | | | | | | 1758 | 162 | 3 | | 12.45 |
| Всего с учетом "При ремонте и реконструкции зданий и сооружений работы, аналогичные технологическим процессам в новом строительстве ОЗП=1.15; ЭМ=1.25; ЗПМ=1.25; ТЗ=1.15; ТЗМ=1.25" | | | | | | 1783 | 186 | 4 | | 14.32 |
| Накладные расходы 118% ФОТ (от 186) | | | | | | 219 | | | | |
| Сметная прибыль 63% ФОТ (от 186) | | | | | | 117 | | | | |
| Итого с накладными и см. прибылью | | | | | | 2119 | | | | 14.32 |
| Итого | | | | | | 2119 | | | | 14.32 |

Составил: инженер-сметчик ОАО "Уралтехпром": Г.И. Чезганова Чезганова Г.И.Проверил: ГИП ОАО "Уралтехпром": Б.И. Ермаков Ермаков Б.И.

ЛОКАЛЬНЫЙ СМЕТНЫЙ РАСЧЕТ №2-2-2/39
(локальная смета)

на общестроительные работы (доп-но к см.2-2-2). Реконструкция казармы на 800 человек

(наименование работ и затрат, наименование объекта)

Основание: 7441.010.2710-АС (с изм.9), техническое решение №11/тр-13

Сметная стоимость строительных работ _____ 12.921 тыс. руб.

Составлен в базисных ценах по состоянию на 01.2001 г.

| № пп | Шифр и номер позиции норматива | Наименование работ и затрат, единица измерения | Количество | Стоимость единицы, руб. | | Общая стоимость, руб. | | | Затраты труда рабочих, чел.-ч, не занятых обслуживанием машин | |
|------|--------------------------------|--|----------------------------|-------------------------|--------------------|-----------------------|--------------|--------------------|---|-------|
| | | | | всего | эксплуатации машин | Всего | оплаты труда | эксплуатация машин | на единицу | всего |
| | | | | | | | | | | |
| 1 | 2 | 3 | 4 | 5 | 6 | 7 | 8 | 9 | 10 | 11 |
| 1 | ТЕР46-04-001-04 | Разборка стен кирпичных (м3) | 7.776 64,8*0,12 | 168.48 92.29 | 76.19 14 | 1310 | 718 | 592 109 | 8.24 | 64.07 |
| 2 | С600-2029-1 | Погрузочные работы при автомобильных перевозках: мусор строительный (т) | 14.30784 64,8*0,12*1,84 | 3.3 | 3.3 | 47 | | 47 | | |
| 3 | С601-9006 | Перевозка грузов автомобилями-самосвалами (работающими вне карьеров): расстояние 6 км, класс груза I (т) | 15 | 11.84 | 11.84 | 178 | | 178 | | |
| 4 | ТЕР46-02-007-01 | Кладка отдельных участков кирпичных стен и заделка проемов в кирпичных стенах при объеме кладки в одном месте до 5 м3 (м3) | 0.36 3*0,12 | 871.06 150.98 | 2.16 | 314 | 54 | 1 | 14.63 | 5.27 |

Гранд-СМЕТА

| 1 | 2 | 3 | 4 | 5 | 6 | 7 | 8 | 9 | 10 | 11 |
|---|-----------------------------|--|---------------------|-------------------|---------------|-------|------|------------|--------|--------|
| 5 | ТЕР10-01-027-03А | Установка в жилых и общественных зданиях блоков оконных из ПВХ профилей совместно с подоконной доской, в каменных стенах площадью проема до 2 м2 (м2 проема) $520.58 = 162.18 + 0,56 \times 640.00$ КОЭФ. К ПОЗИЦИИ: При ремонте и реконструкции зданий и сооружений работы, аналогичные технологическим процессам в новом строительстве ОЗП=1.15; ЭМ=1.25; ЗПМ=1.25; ТЗ=1.15; ТЗМ=1.25 | 6 | 527.96 35.68 | 13.64 1.65 | 3168 | 214 | 82 10 | 3.19 | 19.14 |
| 6- | Счет № 195 от 03.07.2013 г. | Оконные блоки из ПВХ профилей (с установленными приборами, ручкой, уплотнительной прокладкой, заглушкой) 27112,07:1,18:12:4,486*1,02 (шт.) | 10 | 435.35 | | 4354 | | | | |
| 7 | ТЕР15-01-050-04 | Облицовка оконных и дверных откосов декоративным бумажно-слоистым пластиком или листами из синтетических материалов на клею ПВА (100 м2 облицовки) КОЭФ. К ПОЗИЦИИ: При ремонте и реконструкции зданий и сооружений работы, аналогичные технологическим процессам в новом строительстве ОЗП=1.15; ЭМ=1.25; ЗПМ=1.25; ТЗ=1.15; ТЗМ=1.25 | 0.1032 10,32/100 | 2857.1 2224.54 | 62.7 1.08 | 295 | 230 | 6 | 191.44 | 19.76 |
| 8 | Прайс лист ЗАО "Истимпэкс" | Лист стекло-магниевый Премиум "Mogness" цена: 197:1,18:2,94*1,02= (м2) | 10.94 | 38 | | 416 | | | | |
| ИТОГИ ПО СМЕТЕ: | | | | | | | | | | |
| Итого прямые затраты по смете в ценах 2001г. | | | | | | 10082 | 1216 | 906 | | 108.24 |
| Итого прямые затраты по смете с учетом коэффициентов к итогам | | | | | | 10255 | 1374 | 921 134 | | 108.24 |
| В том числе, справочно: | | | | | | | | | | |
| Районный к-т 13% (Поз. 1, 4-6, 8, 7) | | | | | | | | | | |
| Накладные расходы | | | | | | 173 | 158 | 15 | | |
| В том числе, справочно: | | | | | | | | 15 | | |
| 105% ФОТ (от 260) (Поз. 7) | | | | | | 1667 | | | | |
| 110% ФОТ (от 995) (Поз. 1, 4) | | | | | | | | | | |
| 118% ФОТ (от 253) (Поз. 5-6, 8) | | | | | | 273 | | | | |
| Сметная прибыль | | | | | | 1095 | | | | |
| В том числе, справочно: | | | | | | 299 | | | | |
| 55% ФОТ (от 260) (Поз. 7) | | | | | | 999 | | | | |
| | | | | | | 143 | | | | |

Гранд-СМЕТА

| 1 | 2 | 3 | 4 | 5 | 6 | 7 | 8 | 9 | 10 | 11 |
|--|--------------------------------|---|---|---|---|-------|---|---|----|--------|
| | 63% ФОТ (от 253) (Поз. 5-6, 8) | | | | | | | | | |
| | 70% ФОТ (от 995) (Поз. 1, 4) | | | | | 159 | | | | |
| Итого по смете: | | | | | | 697 | | | | |
| Работы по реконструкции зданий и сооружений (усиление и замена существующих конструкций, разборка и возведение отдельных конструктивных элементов) | | | | | | 3530 | | | | 69.34 |
| Погрузо-разгрузочные работы при автоперевозках | | | | | | | | | | |
| Перевозка грузов автотранспортом | | | | | | 47 | | | | |
| Деревянные конструкции | | | | | | 178 | | | | |
| Отделочные работы | | | | | | 8425 | | | | 19.14 |
| Итого | | | | | | 741 | | | | 19.76 |
| В-том числе: | | | | | | 12921 | | | | 108.24 |
| Материалы | | | | | | | | | | |
| Машины и механизмы | | | | | | 7960 | | | | |
| ФОТ | | | | | | 921 | | | | |
| Накладные расходы | | | | | | 1508 | | | | |
| Сметная прибыль | | | | | | 1667 | | | | |
| ВСЕГО по смете | | | | | | 999 | | | | |
| | | | | | | 12921 | | | | 108.24 |

Составил: инженер-сметчик ОАО "Уралтехпром": Г.И. Чезганова Г.И.

Проверил: ГИП ОАО "Уралтехпром": Б.И. Ермаков Б.И.

г.Озёрск, Челябинская обл., ул.Кыштымская, 27, корп.10
(наименование стройки)

ЛОКАЛЬНЫЙ СМЕТНЫЙ РАСЧЕТ № 2-2-2/42

(локальная смета)

на общестроительные работы (доп-но к см.2-2-2).Реконструкция казармы на 800 человек
(наименования работ и затрат, наименование объекта)

Основание: 7441.010.2710-АС (с изм. 9), техническое решение №16/тр-13

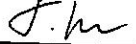
Сметная стоимость строительных работ _____ 2.322 тыс. руб.

Составлен в базисных ценах по состоянию на 01.2001г.

| № пп | Шифр и номер позиции норматива | Наименование работ и затрат, единица измерения | Количество | Стоимость единицы, руб. | | Общая стоимость, руб. | | | Затраты труда рабочих, чел.-ч, не занятых обслуживанием машин | |
|---|--------------------------------|--|---------------------|-------------------------|---------------------|-----------------------|--------------|--------------------|---|--------------|
| | | | | всего | эксплуатации машин | Всего | оплаты труда | эксплуатация машин | на единицу | всего |
| | | | | оплаты труда | в т.ч. оплаты труда | | | | | |
| 1 | 2 | 3 | 4 | 5 | 6 | 7 | 8 | 9 | 10 | 11 |
| Раздел 1. Коридор (добавить к №2-2-2/15) | | | | | | | | | | |
| 1 | ТЕР15-01-047-15 | Устройство: подвесных потолков типа "Армстронг" по каркасу из оцинкованного профиля (с его устройством) (100 м2 поверхности облицовки) | 0.1023 10,23/100 | 13946.36 1219.27 | 470.09 8.19 | 1427 | 125 | 48 1 | 102.46 | 10.48 |
| 2 | Прайс лист | Плитка подвесного потолка PRIMA Board цена: 7,33*40,6:1,18:2,94*1,02= (м2) | 10.54 | 87.5 | | 922 | | | | |
| 3 | СЦМ-101-9001-20 | Плитка подвесного потолка типа <Байкал>, размером 600x600 (м2) | -10.54 | 32 | | -337 | | | | |
| Итого по разделу 1 Коридор (добавить к №2-2-2/15) | | | | | | 2322 | | | | 12.05 |
| ИТОГИ ПО СМЕТЕ: | | | | | | | | | | |
| Итого прямые затраты по смете в ценах 2001г. | | | | | | 2012 | 125 | 48 1 | | 10.48 |
| Итого прямые затраты по смете с учетом коэффициентов к итогам | | | | | | 2061 | 162 | 60 1 | | 12.05 |
| В том числе, справочно: | | | | | | | | | | |
| Районный к-т 13% (Поз. 1-3) | | | | | | 16 | 16 | | | |
| При ремонте и реконструкции зданий и сооружений работы, аналогичные технологическим процессам в новом строительстве ОЗП=1.15; ЭМ=1.25; ЗПМ=1.25; ТЗ=1.15; ТЗМ=1.25 (Поз. 1-3) | | | | | | 33 | 21 | 12 | | 1.572 |
| Накладные расходы. | | | | | | 171 | | | | |
| В том числе, справочно: | | | | | | | | | | |

Гранд-СМЕТА

| 1 | 2 | 3 | 4 | 5 | 6 | 7 | 8 | 9 | 10 | 11 |
|------------------------------|---|---|---|---|---|------|---|---|----|-------|
| 105% ФОТ (от 163) (Поз. 1-3) | | | | | | | | | | |
| Сметная прибыль | | | | | | 171 | | | | |
| В том числе, справочно: | | | | | | 90 | | | | |
| 55% ФОТ (от 163) (Поз. 1-3) | | | | | | | | | | |
| Итого по смете: | | | | | | 90 | | | | |
| Отделочные работы | | | | | | | | | | |
| Итого | | | | | | 2322 | | | | 12.05 |
| ВСЕГО по смете | | | | | | 2322 | | | | 12.05 |
| | | | | | | 2322 | | | | 12.05 |

Составил: инженер-сметчик ОАО "Уралтехпром":  Чезганова Г.И.

Проверил: ГИП ОАО "Уралтехпром":  Ермаков Б.И.

ЛОКАЛЬНЫЙ СМЕТНЫЙ РАСЧЕТ №2-2-2/47

(локальная смета)

на общестроительные работы (доп-но к см.2-2-2).Реконструкция казармы на 800 человек

(наименование работ и затрат, наименование объекта)

Основание: 7441.010.2710-АС изм.9. Акт № 13 от 31.05.2013 г.

Сметная стоимость строительных работ 7.923 тыс. руб.

Составлен в базисных ценах по состоянию на 01.2001 г.

| № пп | Шифр и номер позиции норматива | Наименование работ и затрат, единица измерения | Количество | Стоимость единицы, руб. | | Общая стоимость, руб. | | | Затраты труда рабочих, чел.-ч, не занятых обслуживанием машин | |
|---|--------------------------------|--|------------------|-------------------------|--------------------|-----------------------|--------------|--------------------|---|--------------|
| | | | | всего | эксплуатации машин | Всего | оплаты труда | эксплуатация машин | на единицу | всего |
| | | | | | | | | | | |
| 1 | 2 | 3 | 4 | 5 | 6 | 7 | 8 | 9 | 10 | 11 |
| Раздел 1. Добавить в л.с. 2-2-2 | | | | | | | | | | |
| 1 | ТЕР11-01-002-09Б | Устройство подстилающих слоев бетонных В 15 (М200 фр.20-40) (1 м3 подстилающего слоя) | 8.6 34,4*0,25 | 652.15 18.58 | 0.25 | 5608 | 160 | 2 | 1.8 | 15.48 |
| 2 | ТЕР06-01-015-10 | Армирование подстилающих слоев и набетонок (т) | 0.197 | 427.53 141.57 | 42.64 2.61 | 84 | 28 | 8 1 | 12.64 | 2.49 |
| 3 | СЦМ-204-9001-3 | Арматура для монолитных железобетонных конструкций в виде сеток и каркасов. Ленточные фундаменты, фундаментные плиты, фундаменты под колонны, фундаменты под оборудование, фундаменты под фабрично-заводские трубы и др. класса: А III (т) | 0.197 | 8600 | | 1694 | | | | |
| Итого по разделу 1 Добавить в л.с. 2-2-2 | | | | | | 7923 | | | | 20.66 |
| ИТОГИ ПО СМЕТЕ: | | | | | | | | | | |
| Итого прямые затраты по смете в ценах 2001г. | | | | | | 7386 | 188 | 10 1 | | 17.97 |

Гранд-СМЕТА

| 1 | 2 | 3 | 4 | 5 | 6 | 7 | 8 | 9 | 10 | 11 |
|--|---|---|---|---|---|-------------|-----|----|----|--------------|
| Итого прямые затраты по смете с учетом коэффициентов к итогам | | | | | | 7446 | 245 | 13 | | 20.66 |
| В том числе, справочно: | | | | | | | | 1 | | |
| Районный к-т 13% (Поз. 1-3) | | | | | | | | | | |
| При ремонте и реконструкции зданий и сооружений работы, аналогичные технологическим процессам в новом строительстве ОЗП=1.15; ЭМ=1.25; ЗПМ=1.25; ТЗ=1.15; ТЗМ=1.25 (Поз. 1-3) | | | | | | 25 | 24 | | | |
| Накладные расходы | | | | | | 35 | 32 | 2 | | 2.6955 |
| В том числе, справочно: | | | | | | 296 | | | | |
| 105% ФОТ (от 38) (Поз. 2-3) | | | | | | 40 | | | | |
| 123% ФОТ (от 208) (Поз. 1) | | | | | | 256 | | | | |
| Сметная прибыль | | | | | | 181 | | | | |
| В том числе, справочно: | | | | | | | | | | |
| 65% ФОТ (от 38) (Поз. 2-3) | | | | | | 25 | | | | |
| 75% ФОТ (от 208) (Поз. 1) | | | | | | 156 | | | | |
| Итого по смете: | | | | | | | | | | |
| Полы | | | | | | 6069 | | | | 17.8 |
| Бетонные и железобетонные монолитные конструкции в промышленном строительстве | | | | | | 1854 | | | | 2.86 |
| Итого | | | | | | 7923 | | | | 20.66 |
| ВСЕГО по смете | | | | | | 7923 | | | | 20.66 |

Составил: инженер-сметчик ОАО "Уралтехпром": Г.И. Чезганова Чезганова Г.И.

Проверил: ГИП ОАО "Уралтехпром": Б.И. Ермаков Ермаков Б.И.

ЛОКАЛЬНЫЙ СМЕТНЫЙ РАСЧЕТ №2-2-2/48

(локальная смета)

на заделка оконных проемов СМЛ (доп-но к см.2-2-2).Реконструкция казармы на 800 человек

(наименование работ и затрат, наименование объекта)

Основание: 7441.010.2710-АС (изм. 5), Акт № 10 от 07.05.2013 г.

Сметная стоимость строительных работ _____ 18.075 тыс. руб.

Составлен в базисных ценах по состоянию на 01.2001 г.

| № пп | Шифр и номер позиции норматива | Наименование работ и затрат, единица измерения | Количество | Стоимость единицы, руб. | | Общая стоимость, руб. | | | Затраты труда рабочих, чел.-ч, не занятых обслуживанием машин | |
|--|--------------------------------|--|-------------------------------|-------------------------|--------------------|-----------------------|--------------|--------------------|---|-------|
| | | | | всего | эксплуатации машин | Всего | оплаты труда | эксплуатация машин | на единицу | всего |
| | | | | | | | | | | |
| 1 | 2 | 3 | 4 | 5 | 6 | 7 | 8 | 9 | 10 | 11 |
| Раздел 1. Добавить в л.с. 2-2-2 | | | | | | | | | | |
| 1 | ТЕРр56-02-02 | Снятие оконных переплетов остекленных (100 м2 оконных переплетов) $467.56 = 487.68 - 0.93 \times 21.63$ | 0.448 $44,8/100$ | 467.56 467.56 | | 209 | 209 | | 46.11 | 20.66 |
| 2 | ТЕРр56-01-01 | Демонтаж оконных коробок в каменных стенах с отбивкой штукатурки в откосах (100 коробок) $1\ 423.64 = 1\ 438.78 - 0.7 \times 21.63$ | 0.1 $10/100$ | 1423.64 1328.49 | 95.15 17.65 | 142 | 133 | 9 2 | 128.73 | 12.87 |
| 3 | С600-2029-1 | Погрузочные работы при автомобильных перевозках: мусор строительный (т) | 1.0392 $(1,532+1.066)*0,4$ | 3.3 | 3.3 | 3 | | 3 | | |
| 4 | С601-9006 | Перевозка грузов автомобилями-самосвалами (работающими вне карьеров): расстояние 6 км, класс груза I (т) | 1.0392 | 11.84 | 11.84 | 12 | | 12 | | |
| 5 | ТЕР10-05-001-01 | Устройство перегородок: глухих (100 м2 перегородки за вычетом проемов) | 0.448 $44,8/100$ | 9975.82 1125.04 | 23.82 | 4469 | 504 | 11 | 98 | 43.9 |


Гранд-СМЕТА

| 1 | 2 | 3 | 4 | 5 | 6 | 7 | 8 | 9 | 10 | 11 |
|--|----------------------------|---|---------------------|-------------------|---------------|--------------|------|----|------|---------------|
| 6 | СЦМ-201-9004-8 | Профиль металлический из оцинкованной стали ТУ 1121-005-04001508 направляющий ПН-6 (100/40) (м) | 67.65 | 16.4 | | 1109 | | | | |
| 7 | СЦМ-201-9004-11 | Профиль металлический из оцинкованной стали ТУ 1121-005-04001508 стоечный ПС-6 (100/50) (м) | 91.39 | 19.6 | | 1791 | | | | |
| 8 | СЦМ-101-0741 | Листы гипсокартонные ГОСТ 6266 обычные (ГКЛ), толщиной, мм: 12,5 (м2) | -94.08 | 29.6 | | -2785 | | | | |
| 9 | Прайс лист ЗАО "Истимпэкс" | Лист стекло-магниевый Премиум "Mogness" цена 265:1,18:2,94*1,02=78 (м2) | 94.08 | 78 | | 7338 | | | | |
| 10 | ТЕР15-04-005-03 | Улучшенная окраска поливинилацетатными водоэмульсионными составами внутри помещения по: штукатурке стен (100 м2 окрашиваемой поверхности) | 0.896 44,8*2/100 | 1275.15 486.49 | 14.88 0.22 | 1143 | 436 | 13 | 42.9 | 38.44 |
| 11 | СЦМ-101-0334-101 | Краски: водно-дисперсионные акрилатные ВД-АК-111: разных цветов (т) | 0.06 | 25150 | | 1509 | | | | |
| Итого по разделу 1 Добавить в л.с. 2-2-2 | | | | | | 18075 | | | | 133.26 |
| ИТОГИ ПО СМЕТЕ: | | | | | | | | | | |
| Итого прямые затраты по смете в ценах 2001г. | | | | | | 14940 | 1282 | 48 | | 115.87 |
| Итого прямые затраты по смете с учетом коэффициентов к итогам | | | | | | 15337 | 1667 | 60 | | 133.26 |
| В том числе, справочно: | | | | | | | | 3 | | |
| Районный к-т 13% (Поз. 1-2, 5-11) | | | | | | 167 | 167 | | | |
| При ремонте и реконструкции зданий и сооружений работы, аналогичные технологическим процессам в новом строительстве ОЗП=1.15; ЭМ=1.25; ЗПМ=1.25; ТЗ=1.15; ТЗМ=1.25 (Поз. 1-11) | | | | | | 230 | 217 | 12 | | 17.3805 |
| Накладные расходы | | | | | | 1736 | | | | |
| В том числе, справочно: | | | | | | | | | | |
| 82% ФОТ (от 447) (Поз. 1-2) | | | | | | 367 | | | | |
| 105% ФОТ (от 567) (Поз. 10-11) | | | | | | 595 | | | | |
| 118% ФОТ (от 656) (Поз. 5-9) | | | | | | 774 | | | | |
| Сметная прибыль | | | | | | 1002 | | | | |
| В том числе, справочно: | | | | | | | | | | |
| 55% ФОТ (от 567) (Поз. 10-11) | | | | | | 312 | | | | |
| 62% ФОТ (от 447) (Поз. 1-2) | | | | | | 277 | | | | |
| 63% ФОТ (от 656) (Поз. 5-9) | | | | | | 413 | | | | |
| Итого по смете: | | | | | | 1099 | | | | 38.56 |
| Проемы (ремонтно-строительные) | | | | | | | | | | |

Гранд-СМЕТА

| 1 | 2 | 3 | 4 | 5 | 6 | 7 | 8 | 9 | 10 | 11 |
|---|--|---|---|---|---|--------------|---|---|----|---------------|
| | Погрузо-разгрузочные работы при автоперевозках | | | | | 4 | | | | |
| | Перевозка грузов автотранспортом | | | | | 15 | | | | |
| | Деревянные конструкции | | | | | 13264 | | | | 50.49 |
| | Отделочные работы | | | | | 3693 | | | | 44.21 |
| | Итого | | | | | 18075 | | | | 133.26 |
| | В том числе: | | | | | | | | | |
| | Материалы | | | | | 13610 | | | | |
| | • Машины и механизмы | | | | | 60 | | | | |
| | ФОТ | | | | | 1670 | | | | |
| | Накладные расходы | | | | | 1736 | | | | |
| | * Сметная прибыль | | | | | 1002 | | | | |
| | ВСЕГО по смете | | | | | 18075 | | | | 133.26 |

Составил: инженер-сметчик ОАО "Уралтехпром":  Чезганова Г.И.

Проверил: ГИП ОАО "Уралтехпром":  Ермаков Б.И.

ЛОКАЛЬНЫЙ СМЕТНЫЙ РАСЧЕТ №2-2-2/49
(локальная смета)на устройство окна выдачи обмундирования (доп-но к см.2-2-2).Реконструкция казармы на 800 человек
(наименование работ и затрат, наименование объекта)

Основание: 7441.10.2710-АС изм. 9; Акт № 11 от 15.05.2013 г.

Сметная стоимость строительных работ _____ 1.735 тыс. руб.

Составлен базисных ценах по состоянию на 01.2001 г.

| № пп | Шифр и номер позиции норматива | Наименование работ и затрат, единица измерения | Количество | Стоимость единицы, руб. | | Общая стоимость, руб. | | | Затраты труда рабочих, чел.-ч, не занятых обслуживанием машин | |
|------|--------------------------------|--|-------------------------------|-------------------------|---------------------|-----------------------|--------------|--------------------|---|-------|
| | | | | всего | эксплуатации машин | Всего | оплаты труда | эксплуатация машин | на единицу | всего |
| | | | | оплаты труда | в т.ч. оплаты труда | | | | | |
| 1 | 2 | 3 | 4 | 5 | 6 | 7 | 8 | 9 | 10 | 11 |
| 1 | ТЕР46-04-012-01 | Разборка деревянных заполнений проемов оконных с подоконными доска-ми (100 м2) | 0.012 1,2/100 | 2096.18 1928.76 | 167.42 83.44 | 25 | 23 | 2 1 | 188.54 | 2.26 |
| 2 | С600-2029-1 | Погрузочные работы при автомобильных перевозках: мусор строительный (т) | 0.10168 (0,041+0,2132)*0,4 | 3.3 | 3.3 | | | | | |
| 3 | С601-9006 | Перевозка грузов автомобилями-самосвалами (работающими вне карьеров): расстояние 6 км, класс груза I (т) | 0.10168 | 11.84 | 11.84 | 1 | | 1 | | |

Гранд-СМЕТА

| 1 | 2 | 3 | 4 | 5 | 6 | 7 | 8 | 9 | 10 | 11 |
|---|----------------------------|--|------------------------------|-------------------|---------------|------|----|---------|--------|------|
| 4 | ТЕР10-01-027-03А | Установка в жилых и общественных зданиях блоков оконных из ПВХ профилей совместно с подоконной доской, в каменных стенах площадью проема до 2 м2 (м2 проема) $520.58 = 162.18 + 0.56 \times 640.00$ КОЭФ. К ПОЗИЦИИ: <i>При ремонте и реконструкции зданий и сооружений работы, аналогичные технологическим процессам в новом строительстве</i> ОЗП=1.15; ЭМ=1.25; ЗПМ=1.25; ТЗ=1.15; ТЗМ=1.25 | 1.2 | 527.96 35.68 | 13.64 1.65 | 634 | 43 | 16 2 | 3.19 | 3.83 |
| 5 | Счет № 195 от 03.07.2013 г | Оконные блоки из ПВХ профилей (с установленными приборами, ручкой, уплотнительной прокладкой, заглушкой) 27112,07:1,18:12:4,486*1,02 (шт.) | 2 | 435.35 | | 871 | | | | |
| 6 | ТЕР15-01-050-04 | Облицовка оконных и дверных откосов декоративным бумажно-слоистым пластиком или листами из синтетических материалов на клее ПВА (100 м2 облицовки) КОЭФ. К ПОЗИЦИИ: <i>При ремонте и реконструкции зданий и сооружений работы, аналогичные технологическим процессам в новом строительстве</i> ОЗП=1.15; ЭМ=1.25; ЗПМ=1.25; ТЗ=1.15; ТЗМ=1.25 | 0.0048 (1+1+1)*0,08*2/100 | 2857.1 2224.54 | 62.7 1.08 | 14 | 11 | | 191.44 | 0.92 |
| 7 | Прайс лист ЗАО "Истимпэкс" | Лист стекло-магниевого Премиум"Magness" цена:197:1,18:2,94*1,02= (м2) | 0.5 | 38 | | 19 | | | | |
| ИТОГИ ПО СМЕТЕ: | | | | | | | | | | |
| Итого прямые затраты по смете в ценах 2001г. | | | | | | 1564 | 77 | 19 3 | | 7.01 |
| Итого прямые затраты по смете с учетом коэффициентов к итогам | | | | | | 1574 | 87 | 19 3 | | 7.01 |
| В том числе, справочно: | | | | | | | | | | |
| Районный к-т 13% (Поз. 1, 4-5, 7, 6) | | | | | | 10 | 10 | | | |
| Накладные расходы | | | | | | 103 | | | | |
| В том числе, справочно: | | | | | | | | | | |
| 105% ФОТ (от 12) (Поз. 6) | | | | | | 13 | | | | |
| 110% ФОТ (от 27) (Поз. 1) | | | | | | 30 | | | | |
| 118% ФОТ (от 51) (Поз. 4-5, 7) | | | | | | 60 | | | | |
| Сметная прибыль | | | | | | 58 | | | | |
| В том числе, справочно: | | | | | | | | | | |
| 55% ФОТ (от 12) (Поз. 6) | | | | | | 7 | | | | |
| 63% ФОТ (от 51) (Поз. 4-5, 7) | | | | | | 32 | | | | |

Гранд-СМЕТА

| 1 | 2 | 3 | 4 | 5 | 6 | 7 | 8 | 9 | 10 | 11 |
|------------------------|--|---|---|---|---|-------------|---|---|----|-------------|
| | 70% ФОТ (от 27) (Поз. 1) | | | | | 19 | | | | |
| Итого по смете: | | | | | | | | | | |
| | Работы по реконструкции зданий и сооружений (усиление и замена существующих конструкций, разборка и возведение отдельных конструктивных элементов) | | | | | 77 | | | | 2.26 |
| | Погрузо-разгрузочные работы при автоперевозках | | | | | | | | | |
| | Перевозка грузов автотранспортом | | | | | 1 | | | | |
| | Деревянные конструкции | | | | | 1622 | | | | 3.83 |
| | Отделочные работы | | | | | 35 | | | | 0.92 |
| | Итого | | | | | 1735 | | | | 7.01 |
| В том числе: | | | | | | | | | | |
| | Материалы | | | | | 1468 | | | | |
| | Машины и механизмы | | | | | 19 | | | | |
| | ФОТ | | | | | 90 | | | | |
| | Накладные расходы | | | | | 103 | | | | |
| | Сметная прибыль | | | | | 58 | | | | |
| | ВСЕГО по смете | | | | | 1735 | | | | 7.01 |

Составил: инженер-сметчик ОАО "Уралтехпром":  Чезганова Г.И.

Проверил: ГИП ОАО "Уралтехпром":  Ермаков Б.И.

г.Озерск, Челябинская обл., ул.Кыштымская, 27, корп.10
(наименование стройки)

ЛОКАЛЬНЫЙ СМЕТНЫЙ РАСЧЕТ №2-2-/53
(локальная смета)

на Установка порогов.
(наименование работ и затрат, наименование объекта)

Основание: Техническое решение № 19/тр-13 от 27.06.2013г.
(наименование работ и затрат, наименование объекта)

Сметная стоимость строительных работ _____ 3378 руб.
Средства на оплату труда _____ 56 руб.
Сметная трудоемкость _____ 4,59 чел.час
Составлена в ценах 2000 г.

| № пп | Обоснование | Наименование | Ед. изм. | Кол. | Стоимость единицы, руб. | | | Общая стоимость, руб. | | | Т/з осн. раб. на ед. | Т/з осн. раб. Всего | Т/з мех. на ед. | Т/з мех. Всего | | |
|---|----------------------------|--|-----------------|--------------------------|-------------------------|-------------|---------|-----------------------|-------------|---------|----------------------|---------------------|-----------------|----------------|---------|--------|
| | | | | | Всего | В том числе | | Всего | В том числе | | | | | | | |
| | | | | | | Осн.З/п | Эк.Ма ш | | З/пМех | Осн.З/п | | | | | Эк.Ма ш | З/пМех |
| 1 | 2 | 3 | 4 | 5 | 6 | 7 | 8 | 9 | 10 | 11 | 12 | 13 | 14 | 15 | 16 | 17 |
| Раздел 1. | | | | | | | | | | | | | | | | |
| 1 | ТЕР11-01-039-01 | Устройство плинтусов деревянных (прим.) | 100 м плинтусов | 0,522 (20+38)*0,9/100 | 93,43 | 82,47 | 7,71 | | 49 | 43 | 4 | | 7,65 | 3,99 | | |
| 2 | Счет №726 от 13.08.2013 г. | Порожек алюминиевый угловой 50*50мм, длиной 900 мм (цена: 355,20/1,18/4,486*1,02=68,44 руб./шт.) | шт. | 20 | 68,44 | | | | 1369 | | | | | | | |
| 3 | Счет №726 от 13.08.2013 г. | Порожек алюминиевый прямой 50мм, длиной 900 мм (цена: 250,60/1,18/4,486*1,02=48,30 руб./шт.) | шт. | 38 | 48,3 | | | | 1835 | | | | | | | |
| ИТОГИ ПО СМЕТЕ: | | | | | | | | | | | | | | | | |
| Итого прямые затраты по смете в ценах 2001г. | | | | | | | | | 3253 | 43 | 4 | | | 3,99 | | |
| Итого прямые затраты по смете с учетом коэффициентов к итогам | | | | | | | | | 3267 | 56 | 5 | | | 4,59 | | |
| В том числе, справочно: | | | | | | | | | | | | | | | | |
| Районный к-т 13% (Поз. 1) | | | | | | | | | 6 | 6 | | | | | | |
| При ремонте и реконструкции зданий и сооружений работы, аналогичные технологическим процессам в новом строительстве ОЗП=1,15; ЭМ=1,25; ЗПМ=1,25; ТЗ=1,15; ТЗМ=1,25 (Поз. 1) | | | | | | | | | 8 | 7 | 1 | | | 0,5985 | | |
| Накладные расходы | | | | | | | | | 69 | | | | | | | |
| Сметная прибыль | | | | | | | | | 42 | | | | | | | |
| Итого по смете: | | | | | | | | | 3378 | | | | | 4,59 | | |

| 1 | 2 | 3 | 4 | 5 | 6 | 7 | 8 | 9 | 10 | 11 | 12 | 13 | 14 | 15 | 16 | 17 |
|---|-----------------------|---|---|---|---|---|---|---|-------------|----|----|----|----|-------------|----|----|
| | Материалы | | | | | | | | 3206 | | | | | | | |
| | Машины и механизмы | | | | | | | | 5 | | | | | | | |
| | ФОТ | | | | | | | | 56 | | | | | | | |
| | Накладные расходы | | | | | | | | 69 | | | | | | | |
| | Сметная прибыль | | | | | | | | 42 | | | | | | | |
| | ВСЕГО по смете | | | | | | | | 3378 | | | | | 4,59 | | |

Составил: J. h
 (должность, подпись, расшифровка)

Проверил: g
 (должность, подпись, расшифровка)

ЛОКАЛЬНЫЙ СМЕТНЫЙ РАСЧЕТ № №2-4-4/45
(локальная смета)

на водопровод и канализацию. Реконструкция казармы на 800 человек

(наименование работ и затрат, наименование объекта)

Основание: 7441.010.2710-ОВ, техническое решение № 15/тр-13

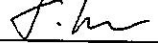
Сметная стоимость строительных работ _____ 17.683 тыс. руб.

Составлен в базисных ценах по состоянию на 01.2001 г.

| № пп | Шифр и номер позиции норматива | Наименование работ и затрат, единица измерения | Количество | Стоимость единицы, руб. | | Общая стоимость, руб. | | | Затраты труда рабочих, чел.-ч, не занятых обслуживанием машин | |
|------------------------|--------------------------------|--|------------|-------------------------|--------------------|-----------------------|--------------|--------------------|---|-------|
| | | | | всего | эксплуатации машин | Всего | оплаты труда | эксплуатация машин | на единицу | всего |
| | | | | | | | | | | |
| 1 | 2 | 3 | 4 | 5 | 6 | 7 | 8 | 9 | 10 | 11 |
| 1 | ТЕР16-02-002-02 | Прокладка трубопроводов водоснабжения из стальных водопроводных оцинкованных труб диаметром, мм 20 (1 м трубопровода) | 150 | 63.37 4.51 | 0.6 0.02 | 9506 | 677 | 90 3 | 0.37 | 55.5 |
| 2 | ТЕР16-02-002-03 | Прокладка трубопроводов водоснабжения из стальных водопроводных оцинкованных труб диаметром, мм 25 (1 м трубопровода) | 60 | 69.98 4.51 | 0.6 0.02 | 4199 | 271 | 36 1 | 0.37 | 22.2 |
| 3 | СЦМ-300-1224 | Крепления для трубопроводов: кронштейны, планки, хомуты (кг) | 30.4 | 13.2 | | 401 | | | | |
| 4 | ТЕР16-07-005-01 | Гидравлическое испытание трубопроводов систем отопления, водопровода и горячего водоснабжения диаметром, мм, до 50 (150+60)/100 (100 м трубопровода) | 2.1 | 84 73.75 | 4.77 | 176 | 155 | 10 | 5.01 | 10.52 |
| ИТОГИ ПО СМЕТЕ: | | | | | | | | | | |
| | | | | | | 14282 | 1103 | 136 4 | | 88.22 |

Гранд-СМЕТА

| 1 | 2 | 3 | 4 | 5 | 6 | 7 | 8 | 9 | 10 | 11 |
|---|---|---|---|---|---|--------------|------|------|----|---------------|
| Итого прямые затраты по смете с учетом коэффициентов к итогам | | | | | | 14647 | 1433 | 1716 | | 101.45 |
| В том числе, справочно: | | | | | | | | | | |
| Районный к-т 1.13 (Поз. 1-4) | | | | | | 144 | 143 | 11 | | |
| ОЗП=1.15; ЭМ=1.25; ЗПМ=1.25; ТЗ=1.15; ТЗМ=1.25 (Поз. 1-4) | | | | | | 221 | 187 | 341 | | 13.233 |
| Накладные расходы | | | | | | 1842 | | | | |
| В том числе, справочно: | | | | | | | | | | |
| 128% ФОТ (от 1439) (Поз. 1-4) | | | | | | 1842 | | | | |
| Сметная прибыль | | | | | | 1194 | | | | |
| В том числе, справочно: | | | | | | | | | | |
| 83% ФОТ (от 1439) (Поз. 1-4) | | | | | | 1194 | | | | |
| Итого по смете: | | | | | | | | | | |
| Сантехнические работы - внутренние (трубопроводы, водопровод, канализация, отопление, газоснабжение, вентиляция и | | | | | | 17683 | | | | 101.45 |
| Итого | | | | | | 17683 | | | | 101.45 |
| В том числе: | | | | | | | | | | |
| Материалы | | | | | | 13043 | | | | |
| Машины и механизмы | | | | | | 171 | | | | |
| ФОТ | | | | | | 1439 | | | | |
| Накладные расходы | | | | | | 1842 | | | | |
| Сметная прибыль | | | | | | 1194 | | | | |
| ВСЕГО по смете | | | | | | 17683 | | | | 101.45 |

Составил: инженер-сметчик ОАО "Уралтехпром":  Чезганова Г.И.

Проверил: ГИП ОАО "Уралтехпром":  Ермаков Б.И.

ЛОКАЛЬНЫЙ СМЕТНЫЙ РАСЧЕТ №2-7-7/56
(локальная смета)на Реконструкция казармы на 800 человек. Электрооборудование приточных установок П1, П2. Дополнительная смета.
(наименование работ и затрат, наименование объекта)

Основание: Техническое решение №26/тр-2013 от 21.11.2013 г.

Сметная стоимость монтажных работ _____ 13.704 тыс. руб.

Средства на оплату труда _____ 1.701 тыс. руб.

Сметная трудоемкость _____ 96.85 чел.час

Составлен(а) в базисных ценах по состоянию на 01.01.2001 г.

| № пп | Шифр и номер позиции норматива | Наименование работ и затрат, единица измерения | Количество | Стоимость единицы, руб. | | Общая стоимость, руб. | | | Затраты труда рабочих, чел.-ч, не занятых обслуживанием машин | |
|--|--|---|------------|-------------------------|--------------------|-----------------------|--------------|--------------------|---|-------|
| | | | | всего | эксплуатации машин | Всего | оплаты труда | эксплуатация машин | на единицу | всего |
| | | | | | | | | | | |
| 1 | 2 | 3 | 4 | 5 | 6 | 7 | 8 | 9 | 10 | 11 |
| Раздел 1. Монтажные работы П1, П2 | | | | | | | | | | |
| 1 | ТЕРм08-03-573-05 Прик. Минстроя Челяб. обл. от 10.02.10 №11 | Шкаф (пульт) управления навесной, высота, ширина и глубина: до 900х600х500 мм (1 шт.) | 2 1+1 | 89.88 30.31 | 55.82 5.49 | 180 | 61 | 112 11 | 2.37 | 4.74 |
| 2 | ТЕРм11-02-001-01 Прик. Минстроя Челяб. обл. от 10.02.10 №11 | Прибор, устанавливаемый на резьбовых соединениях, масса: до 1,5 кг (1 шт.) | 6 3+3 | 14.3 13.18 | | 86 | 79 | | 1.03 | 6.18 |
| 3 | ТЕРм11-02-001-01 Прик. Минстроя Челяб. обл. от 10.02.10 №11 | Прибор, устанавливаемый на резьбовых соединениях, масса: до 1,5 кг (1 шт.) | 6 3+3 | 14.3 13.18 | | 86 | 79 | | 1.03 | 6.18 |

Гранд-СМЕТА

| 1 | 2 | 3 | 4 | 5 | 6 | 7 | 8 | 9 | 10 | 11 |
|--|---|---|---------------------|-------------------|------------------|------|------|-------------|------|-------|
| 4 | ТЕРМ08-03-481-20 Прик. Минстроя Челяб. обл. от 10.02.10 №11 | Подготовка электрической машины переменного тока с короткозамкнутым ротором, со щитовыми подшипниками, поступающей в собранном виде, к испытанию, сдаче под наладку и пуску, присоединение к электрической сети, масса: до 0,15 т (1 шт.) | 6 3+3 | 108.76 15.47 | 0.83 | 653 | 93 | 5 | 1.21 | 7.26 |
| 5 | ТЕРМ08-03-532-04 Прик. Минстроя Челяб. обл. от 10.02.10 №11 | Пост управления кнопочный общего назначения, устанавливаемый на конструкции: на стене или колонне, количество элементов поста до 3 (1 шт.) | 2 1+1 | 85.21 22.1 | 1.11 | 170 | 44 | 2 | 1.8 | 3.6 |
| 6 | ТЕРМ08-02-148-01 Прик. Минстроя Челяб. обл. от 10.02.10 №11 | Кабель до 35 кВ в проложенных трубах, блоках и коробах, масса 1 м кабеля: до 1 кг (100 м кабеля) | 3 1,5+1,5 | 727.9 153.93 | 514.77 48.44 | 2184 | 462 | 1544 145 | 12.4 | 37.2 |
| 7 | ТЕРМ08-02-409-01 | Труба винипластовая по установленным конструкциям, по стенам и колоннам с креплением скобами, диаметр, мм, до 25 (100 м) | 0.4 0,2+0,2 | 1368.72 288.88 | 568.85 223.32 | 547 | 116 | 228 89 | 23.8 | 9.52 |
| 8 | ТЕРМ08-02-396-06 Прик. Минстроя Челяб. обл. от 10.02.10 №11 | Короб металлический по стенам и потолкам, длина: 3 м (100 м) | 0.32 (16+16)/100 | 1156.83 356.86 | 583.34 145.7 | 370 | 114 | 187 47 | 29.4 | 9.41 |
| 9 | ТЕРМ08-02-158-11 Прик. Минстроя Чел. обл. от 31.01.11 №07 | Заделка концевая сухая для контрольного кабеля сечением одной жилы: до 6 мм ² , количество жил до 4 (1 шт.) | 44 22+22 | 27.64 3.6 | 2.49 0.16 | 1216 | 158 | 110 7 | 0.29 | 12.76 |
| Итого прямые затраты по разделу в ценах 2001г. | | | | | | 5492 | 1206 | 2188 299 | | 96.85 |
| Итого прямые затраты по разделу с учетом коэффициентов к итогам (Районный к-т 1.13 (Поз. 1, 4-9, 2-3)) | | | | | | 5688 | 1363 | 2227 338 | | 96.85 |
| Накладные расходы | | | | | | 1589 | | | | |
| Сметная прибыль | | | | | | 1096 | | | | |
| Итого по разделу 1 Монтажные работы П1, П2 : | | | | | | | | | | |
| Электромонтажные работы на других объектах | | | | | | 7930 | | | | 84.49 |
| Монтаж оборудования | | | | | | 443 | | | | 12.36 |
| Итого | | | | | | 8373 | | | | 96.85 |
| В том числе: | | | | | | | | | | |
| Материалы | | | | | | 2098 | | | | |
| Машины и механизмы | | | | | | 2227 | | | | |
| ФОТ | | | | | | 1701 | | | | |
| Накладные расходы | | | | | | 1589 | | | | |
| Сметная прибыль | | | | | | 1096 | | | | |

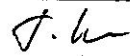
Гранд-СМЕТА

| 1 | 2 | 3 | 4 | 5 | 6 | 7 | 8 | 9 | 10 | 11 |
|---|------------------|---|------------------------|-------|---|-------------|------|-------------|----|-------|
| Итого по разделу 1 Монтажные работы П1, П2 | | | | | | 8373 | | | | 96.85 |
| Раздел 2. Материалы, не учтенные ценником | | | | | | | | | | |
| 10 | СЦМ-501-9075-536 | Кабели силовые, с медными жилами, с ПВХ изоляцией и оболочкой: ВВГ 0,66 кВ сеч. 4x1,5 мм2 (1000 м) | 0.15 (30+45)*2/1000 | 8780 | | 1317 | | | | |
| 11 | СЦМ-503-0021 | Кабели контрольные, с медными жилами, в изоляции и оболочке из ПВХ пластиката: КВВГ сеч. 4x1,5 мм2 (1000 м) | 0.12 60*2/1000 | 8340 | | 1001 | | | | |
| 12 | СЦМ-501-9075-537 | Кабели силовые, с медными жилами, с ПВХ изоляцией и оболочкой: ВВГ 0,66 кВ сеч. 4x2,5 мм2 (1000 м) | 0.03 15*2/1000 | 12730 | | 382 | | | | |
| 13 | СЦМ-530-9015-2 | Поливинилхлоридные, электропроводные трубы (ТУ 6-19-215-83), наружным диаметром, мм: 20 (м) | 40 20*2 | 5.65 | | 226 | | | | |
| 14 | СЦМ-514-9801-1 | Лоток стальной для прокладки проводов и кабелей, типа: НЛ5-П2 У3 2120x50x25 мм (шт.) | 16 8*2 | 119 | | 1904 | | | | |
| 15 | СЦМ-514-9801-33 | Конструкция крепления лотка, типа: НЛ-ПВ 400x50x25 мм (шт.) | 16 8*2 | 20.9 | | 334 | | | | |
| 16 | СЦМ-514-9801-21 | Лоток секция угловая, типа: НЛ-У45 300x300x75 мм (шт.) | 8 4*2 | 20.9 | | 167 | | | | |
| Итого прямые затраты по разделу в ценах 2001г. | | | | | | 5331 | | | | |
| Итого по разделу 2 Материалы, не учтенные ценником : | | | | | | | | | | |
| Материалы для монтажных работ | | | | | | 5331 | | | | |
| Итого | | | | | | 5331 | | | | |
| В том числе: | | | | | | | | | | |
| Материалы | | | | | | 5331 | | | | |
| Итого по разделу 2 Материалы, не учтенные ценником | | | | | | 5331 | | | | |
| ИТОГИ ПО СМЕТЕ: | | | | | | | | | | |
| Итого прямые затраты по смете в ценах 2001г. | | | | | | 10823 | 1206 | 2188 299 | | 96.85 |
| Итого прямые затраты по смете с учетом коэффициентов к итогам | | | | | | 11019 | 1363 | 2227 338 | | 96.85 |
| В том числе, справочно: | | | | | | | | | | |
| Районный к-т 1.13 (Поз. 1, 4-9, 2-3) | | | | | | 196 | 157 | 39 39 | | |
| Накладные расходы | | | | | | 1589 | | | | |
| В том числе, справочно: | | | | | | | | | | |

Гранд-СМЕТА

| 1 | 2 | 3 | 4 | 5 | 6 | 7 | 8 | 9 | 10 | 11 |
|---|--|---|---|---|---|---|--------------|---|----|--------------|
| | 80% ФОТ (от 179) (Поз. 2-3) | | | | | | 143 | | | |
| | 95% ФОТ (от 1522) (Поз. 1, 4-9) | | | | | | 1446 | | | |
| | Сметная прибыль | | | | | | 1096 | | | |
| | В том числе, справочно: | | | | | | | | | |
| | 60% ФОТ (от 179) (Поз. 2-3) | | | | | | 107 | | | |
| | 65% ФОТ (от 1522) (Поз. 1, 4-9) | | | | | | 989 | | | |
| | Итого по смете: | | | | | | | | | |
| | Итого по разделу 1 Монтажные работы П1, П2 | | | | | | 8373 | | | 96.85 |
| | Итого по разделу 2 Материалы, не учтенные ценником | | | | | | 5331 | | | |
| | Итого | | | | | | 13704 | | | 96.85 |
| | В том числе: | | | | | | | | | |
| | Материалы | | | | | | 7429 | | | |
| | Машины и механизмы | | | | | | 2227 | | | |
| | ФОТ | | | | | | 1701 | | | |
| | Накладные расходы | | | | | | 1589 | | | |
| | Сметная прибыль | | | | | | 1096 | | | |
| | ВСЕГО по смете | | | | | | 13704 | | | 96.85 |

Составил



Г.И.Чезганова

Проверил



Б.И.Ермаков

ЛОКАЛЬНЫЙ СМЕТНЫЙ РАСЧЕТ №2-8-8/51

(локальная смета)

на Слаботочные сети (доп-но к см.2-8-8).Реконструкция казармы на 800 человек

(наименование работ и затрат, наименование объекта)


Основание: техническое решение №17/тр-13 от 27.06.2013 г.

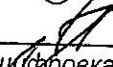
Сметная стоимость монтажных работ _____ 15.571 тыс. руб.


Составлен в базисных ценах по состоянию на 01.2001 г.


| № пп | Обосно- вание | Наименование | Ед. изм. | Кол. | Стоимость единицы, руб. | | | Общая стоимость, руб. | | | Т/з осн. раб.на ед. | Т/з осн. раб. Всего | Т/з мех. на ед. | Т/з мех. Всего | | |
|---|------------------|--|-----------------|----------------------|-------------------------|-------------|--------|-----------------------|--------------|--------|------------------------------|------------------------------|-----------------------|----------------------|-------|--------------|
| | | | | | Всего | В том числе | | Всего | В том числе | | | | | | | |
| | | | | | | Осн.З/ | Эк.Ма | | З/пМех | Осн.З/ | | | | | Эк.Ма | З/пМех |
| 1 | 2 | 3 | 4 | 5 | 6 | 7 | 8 | 9 | 10 | 11 | 12 | 13 | 14 | 15 | 16 | 17 |
| Раздел 1. Монтажные работы | | | | | | | | | | | | | | | | |
| 1 | ТЕРм08-02-409-01 | Труба виниловая по установленным конструкциям, по стенам и колоннам с креплением скобами, диаметр, мм, до 25 | 100 м | 2 (80+120)/100 | 1353 | 283,22 | 568,85 | 223,32 | 2706 | 566 | 1138 | 447 | 23,8 | 47,6 | 15,91 | 31,82 |
| 2 | ТЕРм08-02-148-01 | Кабели до 35 кв в проложенных трубах, блоках и коробах, масса 1 м, кг, до 1 | 100 м кабеля | 7,5 (630+120)/100 | 723,7 | 150,91 | 513,54 | 48,43 | 5428 | 1132 | 3852 | 363 | 12,4 | 93 | 3,39 | 25,43 |
| Итого прямые затраты по разделу в ценах 2001г. | | | | | | | | | 8134 | 1698 | 4990 | 810 | | 140,6 | | 57,25 |
| Итого прямые затраты по разделу с учетом коэффициентов к итогам (Районный к-т 13% (Поз. 1-2)) | | | | | | | | | 8460 | 1919 | 5095 | 915 | | 140,6 | | 57,25 |
| Накладные расходы | | | | | | | | | 2692 | | | | | | | |
| Сметная прибыль | | | | | | | | | 1842 | | | | | | | |
| Итого по разделу 1 Монтажные работы | | | | | | | | | 12994 | | | | | 140,6 | | 57,25 |
| Раздел 2. Материалы неучтенные ценником | | | | | | | | | | | | | | | | |
| 3 | СЦМ-530-9015-3 | Поливинилхлоридные, электропроводные трубы (ТУ 6-19-215-83), наружным диаметром, мм: 25 | м | 200 | 7,07 | | | | 1414 | | | | | | | |

| Гранд-СМСТА | | | | | | | | | | | | | | | | |
|---|------------------|---|--------|------|------|---|---|---|--------------|------|------|-----|----|--------------|----|--------------|
| 1 | 2 | 3 | 4 | 5 | 6 | 7 | 8 | 9 | 10 | 11 | 12 | 13 | 14 | 15 | 16 | 17 |
| 4 | СЦМ-507-9001-263 | Провода связи. Провода марки ПТПДЖ, с жилами из стальных оцинкованных проволок в полиэтиленовой изоляции, с числом элементов и диаметром жил 2x1,8 мм | 1000 м | 0,75 | 1550 | | | | 1163 | | | | | | | |
| Итого прямые затраты по разделу в ценах 2001г. | | | | | | | | | 2577 | | | | | | | |
| Итого по разделу 2 Материалы неучтенные ценником | | | | | | | | | 2577 | | | | | | | |
| ИТОГИ ПО СМЕСТЕ: | | | | | | | | | | | | | | | | |
| Итого прямые затраты по смете в ценах 2001г. | | | | | | | | | 10711 | 1698 | 4990 | 810 | | 140,6 | | 57,25 |
| Итого прямые затраты по смете с учетом коэффициентов к итогам | | | | | | | | | 11037 | 1919 | 5095 | 915 | | 140,6 | | 57,25 |
| В том числе, справочно: | | | | | | | | | | | | | | | | |
| Районный к-т 13% (Поз. 1-2) | | | | | | | | | | | | | | | | |
| Накладные расходы | | | | | | | | | 326 | 221 | 105 | 105 | | | | |
| Сметная прибыль | | | | | | | | | 2692 | | | | | | | |
| Итого по смете: | | | | | | | | | 1842 | | | | | | | |
| Итого | | | | | | | | | 15571 | | | | | 140,6 | | 57,25 |
| В том числе: | | | | | | | | | | | | | | | | |
| Материалы | | | | | | | | | 4023 | | | | | | | |
| Машины и механизмы | | | | | | | | | 5095 | | | | | | | |
| ФОТ | | | | | | | | | 2834 | | | | | | | |
| Накладные расходы | | | | | | | | | 2692 | | | | | | | |
| Сметная прибыль | | | | | | | | | 1842 | | | | | | | |
| ВСЕГО по смете | | | | | | | | | 15571 | | | | | 140,6 | | 57,25 |

Составил: нач. СДО ООО ПП "МСУ-112"  С.С. Попова
(должность, подпись, расшифровка)

Проверил: Инженер ОСК УКСа  В.П. Свистелко
(должность, подпись, расшифровка)

Руководитель сметной группы УКСа  Н.М. Прохорова
(должность, подпись, расшифровка)

Инженер- сметчик УКСа  Л.Ф. Федорова
(должность, подпись, расшифровка)

| 1 | 2 | 3 | 4 | 5 | 6 | 7 | 8 | 9 | 10 | 11 | 12 | 13 | 14 | 15 | 16 | 17 |
|---|-----------------------|---|---|---|---|---|---|---|--------------|----|----|----|----|---------------|----|--------------|
| | Материалы | | | | | | | | 17218 | | | | | | | |
| | Машины и механизмы | | | | | | | | 4714 | | | | | | | |
| | ФОТ | | | | | | | | 13822 | | | | | | | |
| | Накладные расходы | | | | | | | | 16310 | | | | | | | |
| | Сметная прибыль | | | | | | | | 8708 | | | | | | | |
| | ВСЕГО по смете | | | | | | | | 60407 | | | | | 1019,3 | | 27,18 |

Составил: инженер-сметчик ОАО "Уралтехпром":  Чезганова Г.И.

Проверил: ГИП ОАО "Уралтехпром":  Ермаков Б.И.

УТВЕРЖДАЮ:
Ведущий 70444 руб. руб.

 2013 г.
А. Н. Телькин

г. Озерск. Реконструкция казармы на 800 чел.
 (наименование стройки)

ЛОКАЛЬНЫЙ СМЕТНЫЙ РАСЧЕТ № №622-112-13 (№2-2-2)
 (локальная смета)

на Восстановление лестничных маршей, лестничных площадок и замена ограждения.
 (наименование работ и затрат, наименование объекта)

Основание: АКТ № 12 от 27.06.2013 г.
 Сметная стоимость строительных работ _____ 70444 руб.
 Средства на оплату труда _____ 6824 руб.
 Сметная трудоемкость _____ 523 чел. час
 Составлен(а) в ценах 2000 г.

| № пп | Обоснование | Наименование | Ед. изм. | Кол. | Стоимость единицы, руб. | | | Общая стоимость, руб. | | | Т/з осн. раб. на ед. | Т/з осн. раб. Всего | Т/з мех. на ед. | Т/з мех. Всего | | |
|--|-----------------|--|------------------|------|-------------------------|-------------|--------|-----------------------|-------------|----------|----------------------|---------------------|-----------------|----------------|--------|--------|
| | | | | | Всего | В том числе | | Всего | В том числе | | | | | | | |
| | | | | | | Осн. эл. | Эк. ма | | З/пМех | Осн. эл. | | | | | Эк. ма | З/пМех |
| 1 | 2 | 3 | 4 | 5 | 6 | 7 | 8 | 9 | 10 | 11 | 12 | 13 | 14 | 15 | 16 | 17 |
| Раздел 1. Замена ограждения. | | | | | | | | | | | | | | | | |
| 1 | ТЕР07-05-016-03 | Демонтаж металлических ограждений с поручнями из поливинилхлорида КОЭФ. К ПОЗИЦИИ: ОЗП=0,7; ЭМ=0,7 к расх.; ЗПМ=0,7; МАТ=0 к расх.; ТЗ=0,7; ТЗМ=0,7 | 100 м ограждений | 0,76 | 723,77 | 523,21 | 200,56 | 3,09 | 550 | 398 | 152 | 2 | 43,967 | 33,41 | 0,287 | 0,22 |
| 2 | ТЕР07-05-016-03 | Устройство металлических ограждений с поручнями из поливинилхлорида | 100 м ограждений | 1 | 29390,7 | 747,44 | 286,52 | 4,42 | 29391 | 747 | 287 | 4 | 62,81 | 62,81 | 0,41 | 0,41 |
| Н, У0 | 1. 101-9272 | Поручни | м | 102 | | | | | | | | | | | | |
| 3 | СЦМ-101-0825 | Поручень из ПВХ | м | 102 | 8,8 | | | | 898 | | | | | | | |
| 4 | С600-2029-1 | Погрузочные работы при автомобильных перевозках: мусор строительный | т | 0,58 | 3,3 | | 3,3 | | 2 | | 2 | | | | | |
| 5 | С601-9020 | Перевозка грузов автомобилями-самосвалами (работающими вне карьеров): расстояние 20 км, класс груза I | т | 0,58 | 33,22 | | 33,22 | | 19 | | 19 | | | | | |
| Итого прямые затраты по разделу в ценах 2001г. | | | | | | | | | 30860 | 1145 | 460 | 6 | 96,22 | | 0,63 | |

| 1 | 2 | 3 | 4 | 5 | 6 | 7 | 8 | 9 | 10 | 11 | 12 | 13 | 14 | 15 | 16 | 17 |
|---|------------------|--|---|------------------------------|--------|--------|-------|------|--------------|------|-----|----|-------|---------------|------|-------------|
| Итого прямые затраты по разделу с учетом коэффициентов к итогам | | | | | | | | | 31320 | 1488 | 577 | 9 | | 110,65 | | 0,79 |
| Накладные расходы | | | | | | | | | 2320 | | | | | | | |
| Сметная прибыль | | | | | | | | | 1497 | | | | | | | |
| Итого по разделу 1 Замена ограждения. | | | | | | | | | 35137 | | | | | 110,65 | | 0,79 |
| Раздел 2. Лестничные марши. | | | | | | | | | | | | | | | | |
| 6 | ТЕР13-06-003-01 | Очистка поверхности щетками | 1 м2 очищае мой поверхн ости | 42 | 10,48 | 10,48 | | | 440 | 440 | | | 0,9 | 37,8 | | |
| 7 | ТЕР15-04-005-04 | Улучшенная окраска вертикальных поверхностей лестничных маршей | 100 м2 окраши ваемой поверхн ости | 0,42 42/100 | 901,53 | 611,23 | 15,84 | 0,22 | 379 | 257 | 7 | | 53,9 | 22,64 | 0,02 | 0,01 |
| Уд | 1. 101-0360 | Краски: водно-дисперсионные стиролбутадиеновые ВД-КЧ-26: белая, светло-бежевая, слоновая кость | т | 0,069 0,029 | 8240 | | | | 238,96 | | | | | | | |
| 8 | СЦМ-101-0337 | Краски: водно-дисперсионные акрилатные ВД-АК-111: красно-коричневая | т | 0,002898 0,069*42/1000 | 16330 | | | | 47 | | | | | | | |
| 9 | ТЕР15-02-035-04 | Отделка поверхностей из сборных элементов и плит под окраску или оклейку обоями: потолков сборных из плит (сборных лестничных маршей и площадок) | 100 м2 отделы ваемой поверхн ости | 3,002 300,2/100 | 436,05 | 389,98 | 2,38 | 1,19 | 1309 | 1171 | 7 | 4 | 33,97 | 101,98 | 0,11 | 0,33 |
| 10 | ТЕР15-04-005-04 | Улучшенная окраска ВДАК нижней части лестничных маршей | 100 м2 окраши ваемой поверхн ости | 3,002 300,2/100 | 901,53 | 611,23 | 15,84 | 0,22 | 2706 | 1835 | 48 | 1 | 53,9 | 161,81 | 0,02 | 0,06 |
| Уд | 1. 101-0360 | Краски: водно-дисперсионные стиролбутадиеновые ВД-КЧ-26: белая, светло-бежевая, слоновая кость | т | 0,069 0,2071 | 8240 | | | | 1706,5 | | | | | | | |
| 11 | СЦМ-101-0334-101 | Краски: водно-дисперсионные акрилатные ВД-АК-111: разных цветов | т | 0,020714 0,069*300,2/1000 | 25150 | | | | 521 | | | | | | | |
| Восстановление ступеней | | | | | | | | | | | | | | | | |

| 1 | 2 | 3 | 4 | 5 | 6 | 7 | 8 | 9 | 10 | 11 | 12 | 13 | 14 | 15 | 16 | 17 |
|--|------------------|---|--|-------------------|--------|--------|-------|------|--------------|------|-----|----|---------------|-------|------|-------------|
| 12 | ТЕР'06-01-013-01 | Восстановление ступеней сухой смесью типа Эмако | 100 м2 площадь и подливк и под оборудо вание | 0,75 | 661,13 | 519,15 | 16,84 | 1,31 | 496 | 389 | 13 | 1 | 45,78 | 34,34 | 0,08 | 0,06 |
| Уд | 1. 401-0086 | Бетон тяжелый, крупность заполнителя 10 мм и менее ГОСТ 7473-94, класс В 15 (М200), F50 | м3 | 2,04 1,53 | 650 | | | | 994,5 | | | | | | | |
| 13 | СЦМ-401-1030 | Смеси сухие бетонные безусадочные, быстротвердеющие типа Эмако | т | 1,5 75*20/1000 | 13060 | | | | 19590 | | | | | | | |
| Итого прямые затраты по разделу в ценах 2001г. | | | | | | | | | 25488 | 4092 | 75 | 6 | 358,57 | | | 0,46 |
| Итого прямые затраты по разделу с учетом коэффициентов к итогам | | | | | | | | | 26734 | 5318 | 95 | 9 | 412,35 | | | 0,58 |
| Накладные расходы | | | | | | | | | 5507 | | | | | | | |
| Сметная прибыль | | | | | | | | | 3066 | | | | | | | |
| Итого по разделу 2 Лестничные марши. | | | | | | | | | 35307 | | | | 412,35 | | | 0,58 |
| ИТОГИ ПО СМЕТЕ: | | | | | | | | | | | | | | | | |
| Итого прямые затраты по смете в ценах 2001г. | | | | | | | | | 56348 | 5237 | 535 | 12 | 454,79 | | | 1,09 |
| Итого прямые затраты по смете с учетом коэффициентов к итогам | | | | | | | | | 58054 | 6806 | 672 | 18 | 523 | | | 1,37 |
| В том числе, справочно: | | | | | | | | | | | | | | | | |
| Районный к-т 13% (Поз. 1-3, 6-13) | | | | | | | | | 683 | 681 | 2 | 2 | | | | |
| При ремонте и реконструкции зданий и сооружений работы, аналогичные технологическим процессам в новом строительстве ОЗП=1,15; ЭМ=1,25; ЗПМ=1,25; ТЗ=1,15; ТЗМ=1,25 (Поз. 1-13) | | | | | | | | | 1023 | 888 | 134 | 4 | 68,219 | | | 0,2725 |
| Накладные расходы | | | | | | | | | 7827 | | | | | | | |
| Сметная прибыль | | | | | | | | | 4563 | | | | | | | |
| Итого по смете: | | | | | | | | | | | | | | | | |
| Итого | | | | | | | | | 70444 | | | | 523 | | | 1,37 |
| В том числе: | | | | | | | | | | | | | | | | |
| Материалы | | | | | | | | | 50576 | | | | | | | |
| Машины и механизмы | | | | | | | | | 672 | | | | | | | |
| ФОТ | | | | | | | | | 6824 | | | | | | | |
| Накладные расходы | | | | | | | | | 7827 | | | | | | | |
| Сметная прибыль | | | | | | | | | 4563 | | | | | | | |
| ВСЕГО по смете | | | | | | | | | 70444 | | | | 523 | | | 1,37 |

Составил: Олеся С.С. Николаева
(должность, подпись, расшифровка)

Проверил: А.В. Трунов
(должность, подпись, расшифровка)

Согласовано А.В. Трунов