90876

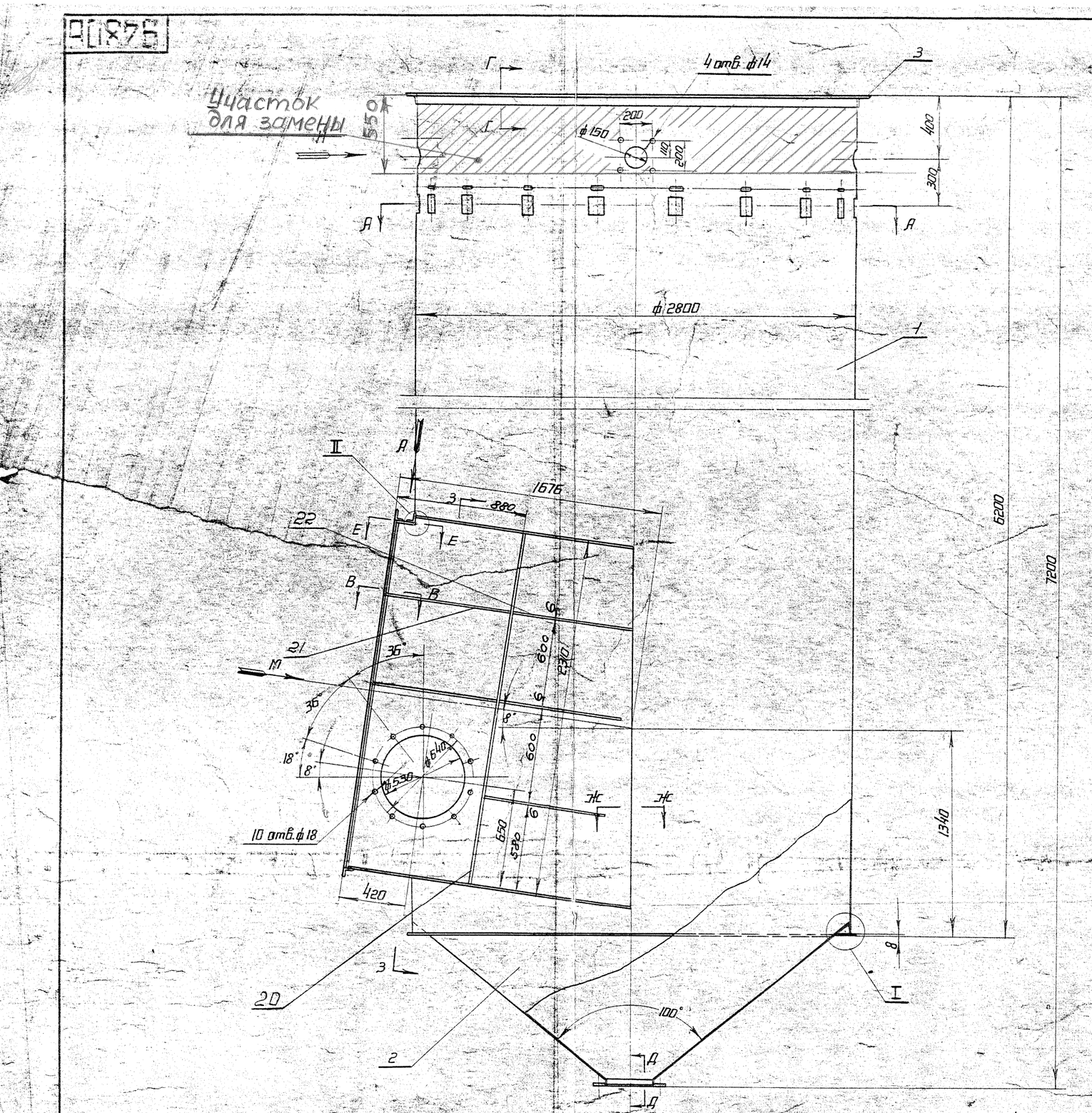

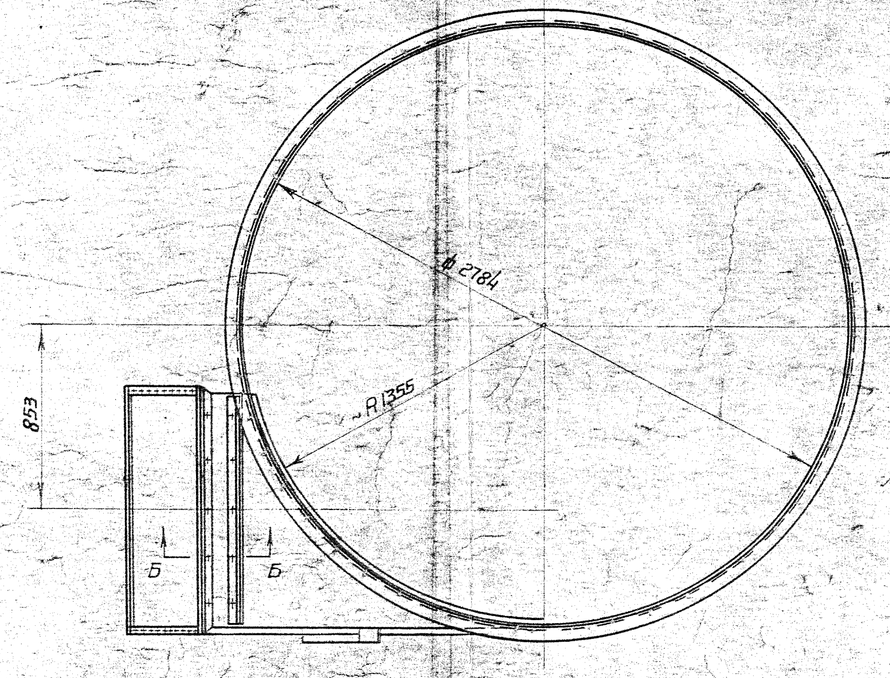

Сечение по АА

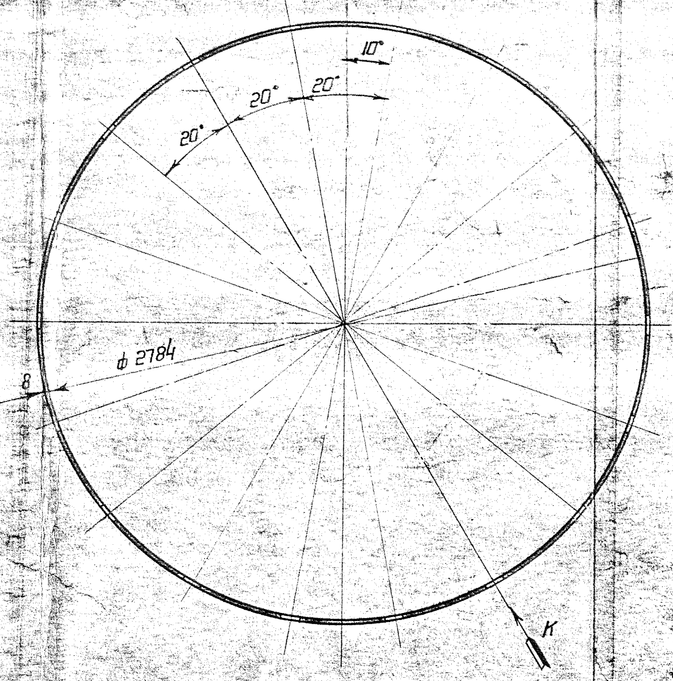

Вид по стрелке И
М 1:2,5

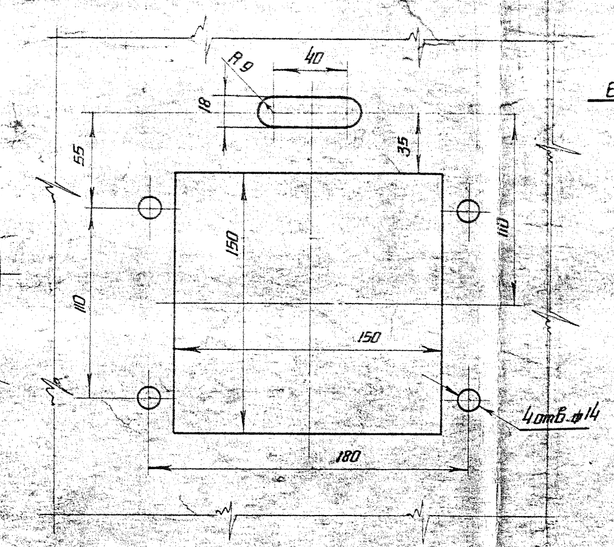

Вид по стрелке Н
М 1:5

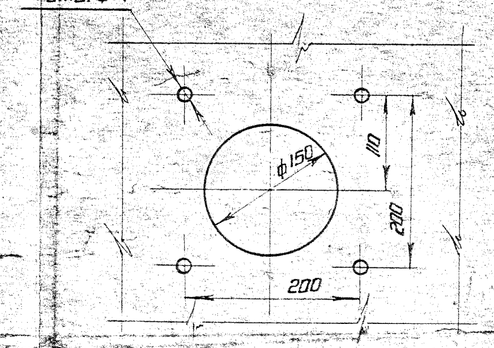

Вид по стрелке М

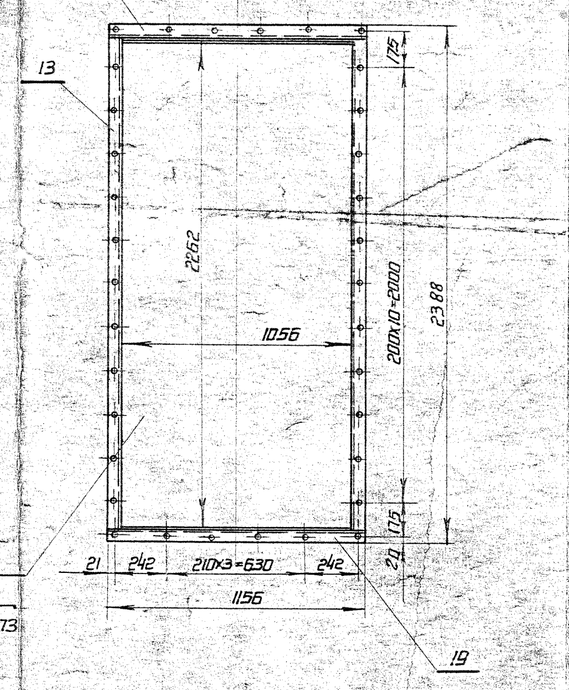

Сечение по ДД
М 1:2

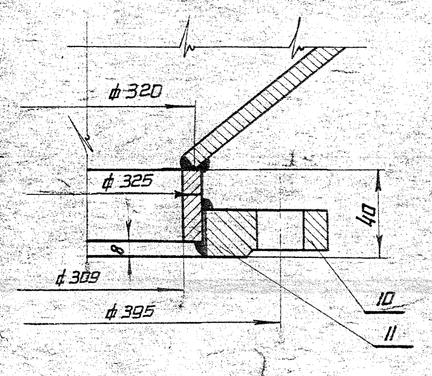

Вид по стрелке А
М 1:10

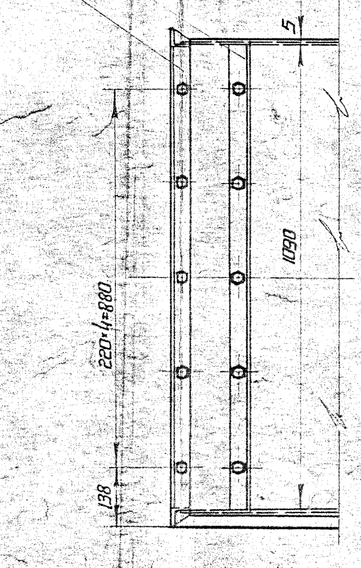

Сечение по ГГ
М 1:2,5

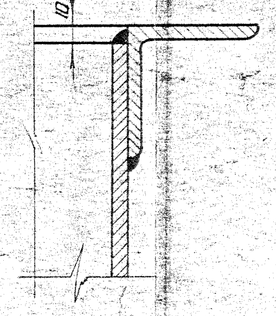

Сечение по 33

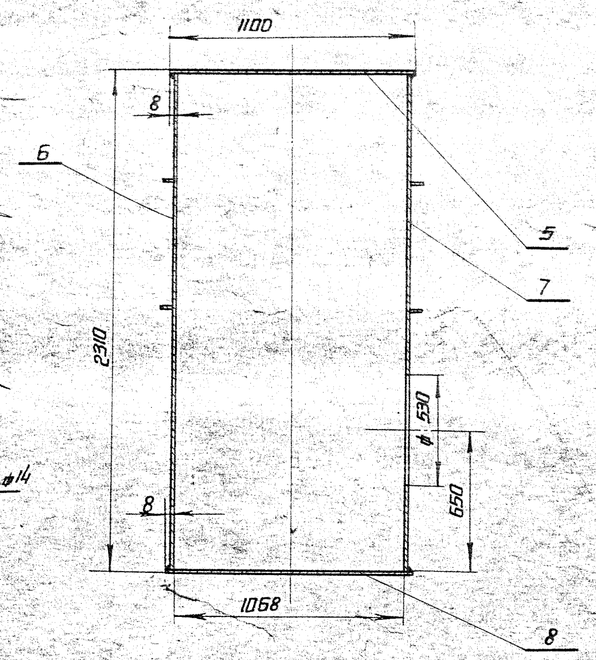

Сечение по ЖЖ
М 1:2

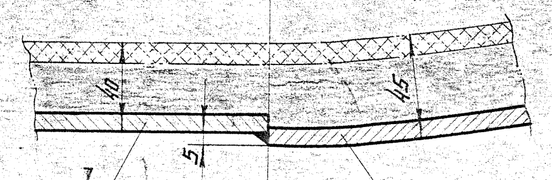

Разрез по ЕЕ
М 1:2

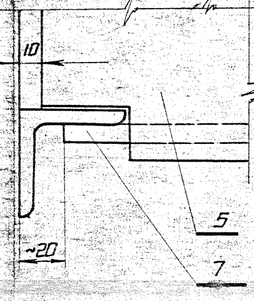

I
М 1:2

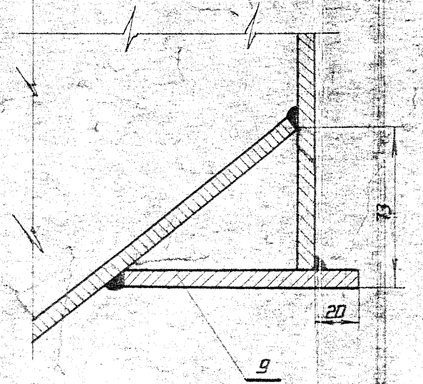

II
М 1:2

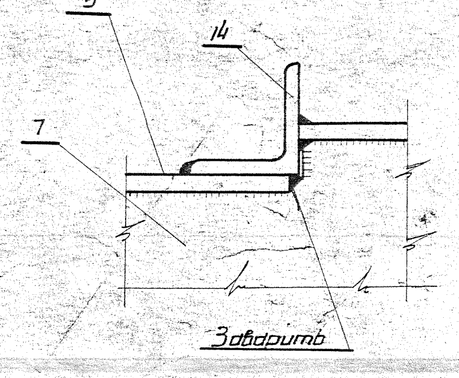

Сечение по 55
М 1:2

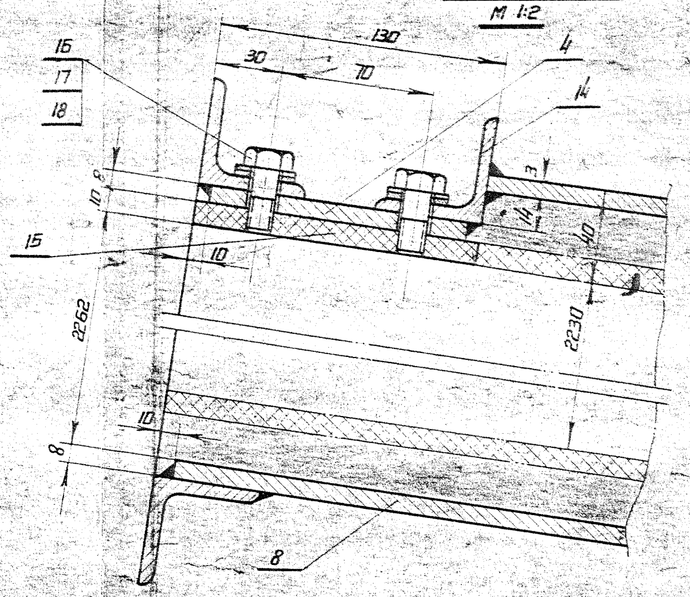

Сечение по ВВ
М 1:2

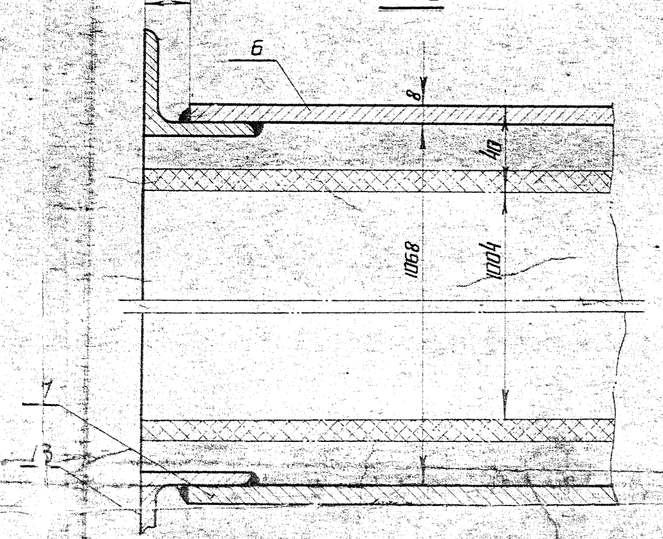

Примечания:

1. Сварку производить нормальным швом с катетом, равным наименьшей толщине свариваемых деталей.
2. Опорные лапы корпуса не показаны т.к. привариваются при установке корпуса на место в соответствии с установочным чертежом.
3. Стенки корпуса, включая коническое днище, футеровать керамическими плитками на растворе портландцемента после монтажа заполнителя.
4. Технические требования к футеровке см. общ. вид (чертеж N 94790)

Поз.	Наименование	Кол.	Материал	Масса 1 шт.	Масса общ.	Примечан.
22	Полоса 50×6 l=700	3		1,65	4,95	
21	Полоса 50×6 l=874	2		2,05	4,1	
20	Полоса 80×12 l=2230	1			17,2	без чертежа
19	Уголок горизонтальный 50×50×6 l=1156	1	Ст 3		5,15	94771
18	Прокладка ф 26/13 δ=3	10	Паронит	0,003	0,03	без чертежа
17	Шайба 12	10		0,006	0,06	ГОСТ 6957-54
16	Болт М 12×30	10	Ст. 3	0,052	0,52	ГОСТ 7798-55
15	Плита 130×1066 δ=10	1	Текстолит Марки ст.		20	
14	Уголок горизонтальный 50×50×6 l=1090	1			4,86	
13	Уголок вертикальный 50×50×6 l=2288	2		10,2	20,4	
12	Уголок горизонтальный 50×50×6 l=1156	1			5,15	94771
11	Штуцер δ=8	1			2,0	94772
10	Фланец Ру 2,5 Ду 300	1			9,4	ГОСТ 1255-54
9	Колпак δ=8	1			55,0	94771
8	Лист нижний	1			65,0	
7	Лист боковой	1			224,0	
6	Лист боковой	1			43,0	
5	Лист верхний	1			34,0	94772
4	Лист верхний 115×1100 δ=8	1			80	94771
3	Фланец (L 75×75×8)				8	94772
2	Конус δ=8				500,0	
1	Цилиндр δ=8		Ст. 3		1330,0	94807

Нач. отдела	Широков		Золоотделитель МП-ВЗИ-ф 2800 (левый)		
Проектир.	Корень				
Конструир.					
Проверил					
Стадия: рабочие черт.			Корпус Общий вид		
Отдел: конструкторский					
Дата: 1.12.56	Лист 6 л.п.	1,25			
	Всего листов				
	Лист N				

Масштаб 1:20 — Вес в кг. 43830 — Взамен N

Гипрогазоочистка СССР — Москва — 1956 г.

№ 94806