


«Согласовано»

\_\_\_\_\_

«        » \_\_\_\_\_ 2014 г.

«Утверждаю»

Президент ОАО «НИАЭП»

 В.И. Лимаренко

«        » \_\_\_\_\_ 2014 г.

**ТЕХНИЧЕСКОЕ ЗАДАНИЕ**  
на выполнение работ по текущему ремонту  
рабочих кабинетов здания ОАО «НИАЭП»  
по адресу г.Н.Новгород, пл. Свободы, 3.

Предмет закупки:  
Работы по текущему ремонту

г.Н.Новгород 2014 г.

1. Наименование выполняемых работ: Текущий ремонт рабочих кабинетов, здания ОАО «НИАЭП» по адресу г.Н.Новгород, пл. Свободы, 3.
2. Сведения о выполняемых работах: Демонтаж износившегося линолеума и монтаж нового покрытия полов из ламината. Утепление стен в местах примыкания к деформационным швам.
- 2.1. Здание ОАО «НИАЭП» по адресу г.Н.Новгород, пл. Свободы, 3.
- 2.2. Требования к разработке ППР: Составляется подрядной организацией
3. Требования к техническим характеристикам работ
- 3.1. Согласно дефектной ведомости
4. Ведомость физических объемов:
5. Инвентарный номер: 001000001, 001000004

<b>Кабинет № 45</b>			
1	Демонтаж старого и монтаж нового подвесного потолка типа «Армстронг».	м <sup>2</sup>	<b>8,0</b>
2	Снятие обоев со стен	м <sup>2</sup>	<b>30</b>
3	Демонтаж облицовки стен из ГКЛ12,5мм по металлическому каркасу	м <sup>2</sup>	<b>30</b>
4	Демонтаж плинтуса	м.п.	<b>30</b>
5	Демонтаж покрытия пола (линолеум)	м <sup>2</sup>	<b>10</b>
6	Демонтаж конструкции пола (фанера -15мм) 2 слоя	м <sup>2</sup>	<b>10</b>
7	Очистка деформационного шва шириной 20мм глубиной 50мм от цементно-песчаного раствора	м.п.	<b>25</b>
8	Демонтаж короба электрического типа легранд	м.п.	<b>10</b>
9	Демонтаж вентиляционной решетки 200*200мм	шт.	<b>1</b>
10	Монтаж потолка типа «Армстронг»- тигуляр (нового)	м <sup>2</sup>	<b>8.0</b>
11	Герметизация деформационных швов монтажной пеной	м.п.	<b>25</b>
12	Обработка швов заделанных монтажной пеной клеевым составом СТ85	м.п.	<b>25</b>
13	Монтаж конструкции пола (фанера -15мм) 2 слоя	м <sup>2</sup>	<b>10</b>
14	Обработка фанеры (Сенеж огнебио) с 4 сторон	м <sup>2</sup>	<b>40</b>
15	Облицовка стен из ГКЛ12,5мм по металлическому каркасу с утеплением в 2 слоя с изоляцией «ЛАЙТ БАТТС»-100мм	м <sup>2</sup>	<b>30</b>

16	Грунтовка ВАК-01-У	м <sup>2</sup>	30
17	Шпатлевка ветонит толщиной 1мм	м.п.	30
18	Грунтовка ВАК-01-У	м <sup>2</sup>	30
19	Оклейка стен обоями под окраску флизелиновыми	м <sup>2</sup>	30
20	Улучшенная окраска за 2 раза краской типа Биндопласт-7 (заколерованная)	м <sup>2</sup>	30
21	Покрытие пола из линолеума Grabopast Terrana Top TP 4139-488 на клею	м <sup>2</sup>	10
23	Монтаж плинтуса пластикового	м.п.	30
Кабинет № 101а			
24	Демонтаж подвесного потолка типа «Армстронг» и монтаж нового потолка типа «Армстронг»	м <sup>2</sup>	8
25	Демонтаж плинтуса пластикового	м.п.	11
26	Демонтаж покрытия пола (линолеум)	м <sup>2</sup>	10
27	Демонтаж конструкции пола (фанера -15мм) 2 слоя	м <sup>2</sup>	10
28	Очистка деформационного шва шириной 20мм глубиной 50мм от цементно-песчаного раствора	м.п.	16
29	Герметизация деформационных швов монтажной пеной	м.п.	16
30	Обработка швов заделанных монтажной пеной клеевым составом СТ85	м.п.	16
31	Монтаж конструкции пола (фанера -15мм) 2 слоя	м <sup>2</sup>	10
32	Обработка фанеры (Сенеж огнебио) с 4 сторон	м <sup>2</sup>	40
33	Облицовка стен из ГКЛ12,5мм по металлическому каркасу с утеплением в 2 слоя с изоляцией «ЛАЙТ БАТТС»-100мм	м <sup>2</sup>	18
34	Грунтовка ВАК-01-У	м <sup>2</sup>	18
35	Шпатлевка ветонит толщиной 1мм	м.п.	18
37	Грунтовка ВАК-01-У	м <sup>2</sup>	18
38	Оклейка стен обоями под окраску флизелиновыми	м <sup>2</sup>	18
39	Улучшенная окраска за 2 раза краской типа Биндопласт-7 (заколерованная)	м <sup>2</sup>	18
40	Покрытие пола из линолеума Grabopast	м <sup>2</sup>	10

	Terrana Top TP 4139-488 на клею		
41	Монтаж плинтуса пластикового	м.п.	11
	<b>Кабинет № 604</b>		
42	Демонтаж плинтуса пластикового	м.п.	24
43	Демонтаж порога алюминиевого шириной 40мм	м.п.	2
44	Демонтаж покрытия пола (линолеум)	м <sup>2</sup>	39
45	Грунтовка ВАК-01-У	м <sup>2</sup>	39
46	Устройство наливного пола толщиной 2мм	м <sup>2</sup>	39
47	Устройство подложки толщиной 2мм	м <sup>2</sup>	39
48	Устройство покрытия пола из ламината Эггер класс 32 толщина 8мм	м <sup>2</sup>	39
49	Монтаж порога алюминиевого шириной 40мм	м.п.	1
50	Монтаж плинтуса пластикового	м.п.	24
51	Грунтовка ВАК-01-У стен	м <sup>2</sup>	65
52	Улучшенная окраска стен за 2 раза краской типа Биндопласт-7 (заколерованная)	м <sup>2</sup>	65
	<b>Кабинет № 603</b>		
53	Демонтаж плинтуса пластикового	м.п.	20
54	Демонтаж покрытия пола (линолеум)	м <sup>2</sup>	19
55	Демонтаж порога алюминиевого шириной 40мм	м.п.	2
56	Грунтовка ВАК-01-У		19
57	Устройство наливного пола толщиной 2мм	м <sup>2</sup>	19
58	Устройство подложки толщиной 2мм	м <sup>2</sup>	19
59	Устройство покрытия пола из ламината Эггер класс 32 толщина 8мм	м <sup>2</sup>	19
60	Монтаж плинтуса пластикового	м.п.	20
61	Монтаж порога алюминиевого шириной 40мм	м.п.	1
62	Грунтовка ВАК-01-У стен	м <sup>2</sup>	51
63	Улучшенная окраска стен за 2 раза краской типа Биндопласт-7 (заколерованная)	м <sup>2</sup>	51
	<b>Кабинет № 626</b>		
64	Демонтаж плинтуса пластикового	м.п.	24
65	Демонтаж покрытия пола (линолеум)	м <sup>2</sup>	27
66	Демонтаж порога алюминиевого шириной 40мм	м.п.	2
67	Грунтовка ВАК-01-У		27
68	Устройство наливного пола толщиной 2мм	м <sup>2</sup>	27
65	Устройство подложки толщиной 2мм	м <sup>2</sup>	27

66	Устройство покрытия пола из ламината Эггер класс 32 толщина 8мм	м <sup>2</sup>	27
67	Монтаж плинтуса пластикового	м.п.	24
68	Монтаж порога алюминиевого шириной 40мм	м.п.	1
69	Грунтовка ВАК-01-У стен	м <sup>2</sup>	59
70	Улучшенная окраска стен за 2 раза краской типа Биндопласт-7 (заколерованная)	м <sup>2</sup>	59
<b>Кабинет № 625</b>			
71	Демонтаж плинтуса пластикового	м.п.	34
72	Демонтаж покрытия пола (линолеум)	м <sup>2</sup>	58
73	Демонтаж порога алюминиевого шириной 40мм	м.п.	2
74	Грунтовка ВАК-01-У		58
75	Устройство наливного пола толщиной 2мм	м <sup>2</sup>	58
76	Устройство подложки толщиной 2мм	м <sup>2</sup>	58
77	Устройство покрытия пола из ламината Эггер класс 32 толщина 8мм	м <sup>2</sup>	58
78	Монтаж плинтуса пластикового	м.п.	34
79	Монтаж порога алюминиевого шириной 40мм	м.п.	1
80	Грунтовка ВАК-01-У стен	м <sup>2</sup>	87
80	Улучшенная окраска стен за 2 раза краской типа Биндопласт-7 (заколерованная)	м <sup>2</sup>	87
<b>Кабинет № 614</b>			
81	Демонтаж плинтуса пластикового	м.п.	26
82	Демонтаж покрытия пола (линолеум)	м <sup>2</sup>	34
83	Демонтаж порога алюминиевого шириной 40мм	м.п.	2
84	Грунтовка ВАК-01-У	м <sup>2</sup>	34
85	Устройство наливного пола толщиной 2мм	м <sup>2</sup>	34
86	Устройство подложки толщиной 2мм	м <sup>2</sup>	34
87	Устройство покрытия пола из ламината Эггер класс 32 толщина 8мм	м <sup>2</sup>	34
88	Монтаж плинтуса пластикового	м.п.	26
89	Монтаж порога алюминиевого шириной 40мм	м.п.	1
90	Грунтовка ВАК-01-У стен	м <sup>2</sup>	65
91	Улучшенная окраска стен за 2 раза краской типа Биндопласт-7 (заколерованная)	м <sup>2</sup>	65
<b>Кабинет № 616</b>			
92	Демонтаж плинтуса пластикового	м.п.	34

93	Демонтаж покрытия пола (линолеум)	м <sup>2</sup>	52
94	Демонтаж порога алюминиевого шириной 40мм	м.п.	2
95	Грунтовка ВАК-01-У	м <sup>2</sup>	52
96	Устройство наливного пола толщиной 2мм	м <sup>2</sup>	52
97	Устройство подложки толщиной 2мм	м <sup>2</sup>	52
98	Устройство покрытия пола из ламината Эггер класс 32 толщина 8мм	м <sup>2</sup>	52
99	Монтаж плинтуса пластикового	м.п.	34
100	Монтаж порога алюминиевого шириной 40мм	м.п.	1
101	Грунтовка ВАК-01-У стен	м <sup>2</sup>	79
102	Улучшенная окраска стен за 2 раза краской типа Биндопласт-7 (заколерованная)	м <sup>2</sup>	79
<b>Кабинет № 618</b>			
103	Демонтаж плинтуса пластикового	м.п.	32
104	Демонтаж покрытия пола (линолеум)	м <sup>2</sup>	53
105	Демонтаж порога алюминиевого шириной 40мм	м.п.	2
106	Грунтовка ВАК-01-У	м <sup>2</sup>	53
107	Устройство наливного пола толщиной 2мм	м <sup>2</sup>	53
108	Устройство подложки толщиной 2мм	м <sup>2</sup>	53
109	Устройство покрытия пола из ламината Эггер класс 32 толщина 8мм	м <sup>2</sup>	53
110	Монтаж плинтуса пластикового	м.п.	32
111	Монтаж порога алюминиевого шириной 40мм	м.п.	1
112	Грунтовка ВАК-01-У стен	м <sup>2</sup>	80
113	Улучшенная окраска стен за 2 раза краской типа Биндопласт-7 (заколерованная)	м <sup>2</sup>	80
<b>Кабинет № 620</b>			
114	Демонтаж плинтуса пластикового	м.п.	44
115	Демонтаж покрытия пола (линолеум)	м <sup>2</sup>	57
116	Демонтаж порога алюминиевого шириной 40мм	м.п.	2
117	Грунтовка ВАК-01-У	м <sup>2</sup>	57
118	Устройство наливного пола толщиной 2мм	м <sup>2</sup>	57
119	Устройство подложки толщиной 2мм	м <sup>2</sup>	57
120	Устройство покрытия пола из ламината Эггер класс 32 толщина 8мм	м <sup>2</sup>	57
121	Монтаж плинтуса пластикового	м.п.	44
122	Монтаж порога алюминиевого шириной	м.п.	1

	40мм		
123	Грунтовка ВАК-01-У стен	м <sup>2</sup>	91
125	Улучшенная окраска стен за 2 раза краской типа Биндопласт-7 (заколерованная)	м <sup>2</sup>	91

Погрузка мусора – тн

Вывоз мусора – 35км

5. Требования к материалам и оборудованию, применяемых для выполнения работ, в т.ч. ведомость материалов: Согласно дефектной ведомости

6. Требования и условия к разработке природоохранных мер и мероприятий: Согласно ФЗ РФ от 10.01.2002г. №7-ФЗ «Об охране окружающей среды», Градостроительному кодексу РФ» и СНиП 12-01-2004 (Организация строительства)

7. Срок выполнения работ: Согласно договора.

8. Требования к качеству выполняемых работ: Согласно СНиП 3.03.01-87

9. Требования к сроку и объему предоставления гарантий: Согласно договора

10. Требования к безопасности выполняемых работ: Согласно ППБ 05-86, СНиП 12-03-2001, СНиП 12-04-2001, СНиП-12-01-2004.


11. Требования к результатам работ и порядку приемки: Согласно РД-11-02-2006.

Исполнитель:



Красильников А.В.


Согласовано:



Вице-президент  
по управлению персоналом

Шешокин Н.П.

И.о.начальника АХУ



Платонов В.В.

Начальник ОБК




Фомичева С.В.

Главный бухгалтер

  
Подпись, дата

Самогородская Е.В.



ПО БЮДЖЕТУ  
НОМ. ГРУППА  
СЧЕТ 33 СТ. ЗАТРАТ

Вашри по тех. решению



13	Монтаж конструкции новой пола (фанера -15мм) 2 слоя	м <sup>2</sup>	10	
14	Обработка фанеры (Сенеж огнебио) с 4 сторон	м <sup>2</sup>	40	
15	Облицовка стен из ГКЛ12,5мм по металлическому каркасу с утеплением в 2 слоя по 50мм изоляцией «ЛАЙТ БАТТС»	м <sup>2</sup>	30	
16	Грунтовка ВАК-01-У	м <sup>2</sup>	30	
17	Шпатлевка ветонит толщиной 1мм	м.п.	30	
18	Грунтовка ВАК-01-У	м <sup>2</sup>	30	
19	Оклейка стен обоями под окраску флизелиновыми	м <sup>2</sup>	30	
20	Улучшенная окраска за 2 раза краской типа Биндопласт-7 (заколерованная)	м <sup>2</sup>	30	
21	Покрытие пола из глинолеума Graborast Теггала Тор ТР 4139-488 на клею	м <sup>2</sup>	10	
23	Монтаж плинтуса пластикового	м.п.	30	
	<b>Кабинет № 101а</b>			
24	Демонтаж подвесного потолка типа «Армстронг» и монтаж нового потолка типа «Армстронг»	м <sup>2</sup>	8	
25	Демонтаж плинтуса пластикового	м.п.	11	
26	Демонтаж покрытия пола (глинолеум)	м <sup>2</sup>	10	
27	Демонтаж конструкции пола (фанера -15мм) 2 слоя	м <sup>2</sup>	10	
28	Очистка деформационного шва шириной 20мм глубиной 50мм от цементно-песчаного раствора	м.п.	16	
29	Герметизация деформационных швов монтажной пеной (баллон емкостью 0.85л, количество баллонов-4шт.)	м.п.	16	
30	Обработка швов заделанных монтажной пеной клеевым составом СТ85 толщиной 3мм шириной 50мм (при изготовлении защитного слоя расход 5кг/м2)	м.п.	16	
31	Монтаж новой конструкции пола (фанера -15мм) 2 слоя	м <sup>2</sup>	10	
32	Обработка фанеры (Сенеж огнебио) с 4 сторон	м <sup>2</sup>	40	
33	Облицовка стен из ГКЛ12,5мм по металлическому каркасу с утеплением в 2 слоя по 50мм изоляцией «ЛАЙТ БАТТС»	м <sup>2</sup>	18	
34	Грунтовка ВАК-01-У	м <sup>2</sup>	18	
35	Шпатлевка ветонит толщиной 1мм	м.п.	18	
37	Грунтовка ВАК-01-У	м <sup>2</sup>	18	
38	Оклейка стен обоями под окраску флизелиновыми	м <sup>2</sup>	18	

39	Улучшенная окраска за 2 раза краской типа Биндопласт-7 (заколерованная)	м <sup>2</sup>	18	
40	Покрытие пола из линолеума Graborast Теггана Тор ТР 4139-488 на клею	м <sup>2</sup>	10	
41	Монтаж плинтуса пластикового	м.п.	11	
	<b>Кабинет № 604</b>			
42	Демонтаж плинтуса пластикового	м.п.	24	
43	Демонтаж порога алюминиевого шириной 40мм L=1000мм	м.п.	2	
44	Демонтаж покрытия пола (линолеум)	м <sup>2</sup>	39	
45	Грунтовка ВАК-01-У	м <sup>2</sup>	39	
46	Устройство наливного пола толщиной 2мм	м <sup>2</sup>	39	
47	Устройство подложки толщиной 2мм	м <sup>2</sup>	39	
48	Устройство покрытия пола из ламината «Эггер» класс 32 толщина 8мм	м <sup>2</sup>	39	
49	Монтаж порога алюминиевого шириной 40мм (Новый) L=1000мм	м.п.	1	
50	Монтаж плинтуса пластикового	м.п.	24	
51	Грунтовка ВАК-01-У стен	м <sup>2</sup>	65	
52	Улучшенная окраска стен за 2 раза краской типа Биндопласт-7 (заколерованная)	м <sup>2</sup>	65	
	<b>Кабинет № 603</b>			
53	Демонтаж плинтуса пластикового	м.п.	20	
54	Демонтаж покрытия пола (линолеум)	м <sup>2</sup>	19	
55	Демонтаж порога алюминиевого шириной 40мм L=1000мм	м.п.	2	
56	Грунтовка ВАК-01-У	м <sup>2</sup>	19	
57	Устройство наливного пола толщиной 2мм	м <sup>2</sup>	19	
58	Устройство подложки толщиной 2мм	м <sup>2</sup>	19	
59	Устройство покрытия пола из ламината «Эггер»класс 32 толщина 8мм	м <sup>2</sup>	19	
60	Монтаж плинтуса пластикового	м.п.	20	
61	Монтаж порога алюминиевого шириной 40мм (Новый) L=1000мм	м.п.	1	
62	Грунтовка ВАК-01-У стен	м <sup>2</sup>	51	
63	Улучшенная окраска стен за 2 раза краской типа Биндопласт-7 (заколерованная)	м <sup>2</sup>	51	
	<b>Кабинет № 626</b>			
64	Демонтаж плинтуса пластикового	м.п.	24	
65	Демонтаж покрытия пола (линолеум)	м <sup>2</sup>	27	
66	Демонтаж порога алюминиевого шириной 40мм L=1000мм	м.п.	2	
67	Грунтовка ВАК-01-У	м <sup>2</sup>	27	
68	Устройство наливного пола толщиной 2мм	м <sup>2</sup>	27	

65	Устройство подложки толщиной 2мм	м <sup>2</sup>	27	
66	Устройство покрытия пола из ламината «Эггер» класс 32 толщина 8мм	м <sup>2</sup>	27	
67	Монтаж плинтуса пластикового	м.п.	24	
68	Монтаж порога алюминиевого шириной 40мм (новый) L=1000мм	м.п.	1	
69	Грунтовка ВАК-01-У стен	м <sup>2</sup>	59	
70	Улучшенная окраска стен за 2 раза краской типа Биндлопласт-7 (заколерованная)	м <sup>2</sup>	59	
	<b>Кабинет № 625</b>			
71	Демонтаж плинтуса пластикового	м.п.	34	
72	Демонтаж покрытия пола (линолеум)	м <sup>2</sup>	58	
73	Демонтаж порога алюминиевого шириной 40мм L=1000мм	м.п.	2	
74	Грунтовка ВАК-01-У	м <sup>2</sup>	58	
75	Устройство наливного пола толщиной 2мм	м <sup>2</sup>	58	
76	Устройство подложки толщиной 2мм	м <sup>2</sup>	58	
77	Устройство покрытия пола из ламината «Эггер» класс 32 толщина 8мм	м <sup>2</sup>	58	
78	Монтаж плинтуса пластикового	м.п.	34	
79	Монтаж порога алюминиевого шириной 40мм (новый) L=1000мм	м.п.	1	
80	Грунтовка ВАК-01-У стен	м <sup>2</sup>	87	
80	Улучшенная окраска стен за 2 раза краской типа Биндлопласт-7 (заколерованная)	м <sup>2</sup>	87	
	<b>Кабинет № 614</b>			
81	Демонтаж плинтуса пластикового	м.п.	26	
82	Демонтаж покрытия пола (линолеум)	м <sup>2</sup>	34	
83	Демонтаж порога алюминиевого шириной 40мм L=1000мм	м.п.	2	
84	Грунтовка ВАК-01-У	м <sup>2</sup>	34	
85	Устройство наливного пола толщиной 2мм	м <sup>2</sup>	34	
86	Устройство подложки толщиной 2мм	м <sup>2</sup>	34	
87	Устройство покрытия пола из ламината «Эггер» класс 32 толщина 8мм	м <sup>2</sup>	34	
88	Монтаж плинтуса пластикового	м.п.	26	
89	Монтаж порога алюминиевого шириной 40мм (новый) L=1000мм	м.п.	1	
90	Грунтовка ВАК-01-У стен	м <sup>2</sup>	65	
91	Улучшенная окраска стен за 2 раза краской типа Биндлопласт-7 (заколерованная)	м <sup>2</sup>	65	
	<b>Кабинет № 616</b>			
92	Демонтаж плинтуса пластикового	м.п.	34	
93	Демонтаж покрытия пола (линолеум)	м <sup>2</sup>	52	

94	Демонтаж порога алюминиевого шириной 40мм	М.п.	2	
95	Грунтовка ВАК-01-У	м <sup>2</sup>	52	
96	Устройство наливного пола толщиной 2мм	м <sup>2</sup>	52	
97	Устройство подложки толщиной 2мм	м <sup>2</sup>	52	
98	Устройство покрытия пола из ламината «Эггер» класс 32 толщина 8мм	м <sup>2</sup>	52	
99	Монтаж плинтуса пластикового	М.п.	34	
100	Монтаж порога алюминиевого шириной 40мм (новый) L=1000мм	М.п.	1	
101	Грунтовка ВАК-01-У стен	м <sup>2</sup>	79	
102	Улучшенная окраска стен за 2 раза краской типа Биндопласт-7 (заколерованная)	м <sup>2</sup>	79	
	<b>Кабинет № 618</b>			
103	Демонтаж плинтуса пластикового	М.п.	32	
104	Демонтаж покрытия пола (линолеум)	м <sup>2</sup>	53	
105	Демонтаж порога алюминиевого шириной 40мм L=1000мм	М.п.	2	
106	Грунтовка ВАК-01-У	м <sup>2</sup>	53	
107	Устройство наливного пола толщиной 2мм	м <sup>2</sup>	53	
108	Устройство подложки толщиной 2мм	м <sup>2</sup>	53	
109	Устройство покрытия пола из ламината «Эггер» класс 32 толщина 8мм	м <sup>2</sup>	53	
110	Монтаж плинтуса пластикового	М.п.	32	
111	Монтаж порога алюминиевого шириной 40мм L=1000мм (новый)	М.п.	1	
112	Грунтовка ВАК-01-У стен	м <sup>2</sup>	80	
113	Улучшенная окраска стен за 2 раза краской типа Биндопласт-7 (заколерованная)	м <sup>2</sup>	80	
	<b>Кабинет № 620</b>			
114	Демонтаж плинтуса пластикового	М.п.	44	
115	Демонтаж покрытия пола (линолеум)	м <sup>2</sup>	57	
116	Демонтаж порога алюминиевого шириной 40мм L=1000мм	М.п.	2	
117	Грунтовка ВАК-01-У	м <sup>2</sup>	57	
118	Устройство наливного пола толщиной 2мм	м <sup>2</sup>	57	
119	Устройство подложки толщиной 2мм	м <sup>2</sup>	57	
120	Устройство покрытия пола из ламината «Эггер» класс 32 толщина 8мм	м <sup>2</sup>	57	
121	Монтаж плинтуса пластикового	М.п.	44	